


分岐する不思議なコースを楽しみたい

# 3ACTION オート高速どうろセット No.82


たてに高くする  
レイアウト

## レイアウトの特徴

電動スロープを2つ使った超エキサイティングなレイアウト！  
2連続ジャンプにも注目！



このレイアウトに追加したパーツはこちら



D-01	坂直どうろ	X1セット
D-03	坂曲どうろL	X1セット
D-07	1段橋脚	X1セット
D-08	4段橋脚	X2セット
D-09	8段橋脚	X2セット
D-10	急坂どうろ	X1セット
D-11	ガードレール	X1セット
	電動スロープ	X1セット


## つけたパーツ



D-01 坂直どうろ



D-03 坂曲どうろL



D-07 1段橋脚



D-08 4段橋脚



D-09 8段橋脚



D-10 急坂どうろ



D-11 ガードレール



電動スロープ

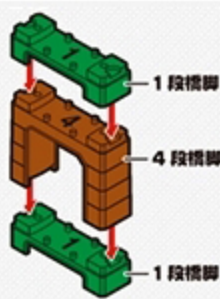
## レイアウトづくりかた講座

どうろとどうろは  
端の凹凸を合わせてつなごう！



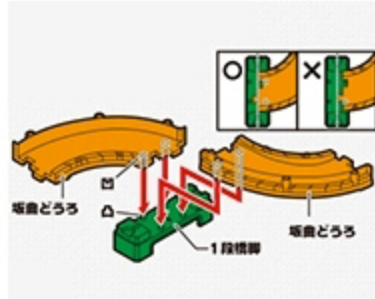
### 1 どうろのつなぎかた

どうろとどうろは、端の凸凹をあわせてつなごう



### 2 橋脚のつなぎかた

橋脚は上下でつなげることが出来るよ！



### 3 どうろと橋脚のつなぎかた

どうろと橋脚はどうろの裏の穴に橋脚の出っぱりを合わせてつなごう！