

分岐する不思議なコースを楽しみたい

3ACTION オート高速どうろセット No.84

よこに広げる
レイアウト

レイアウトの特徴

広がった先は、急な坂の上り下り。
手転がして、2方向から下りのコースを楽しめます！



このレイアウトに追加したパーツはこちら



- D-04 直線どうろ X1セット
- D-05 曲線どうろ X1セット
- D-06 T字どうろ X1セット
- D-09 8段橋脚 X2セット
- D-10 急坂どうろ X2セット

つけたパーツ



D-04 直線どうろ



D-05 曲線どうろ



D-06 T字どうろ



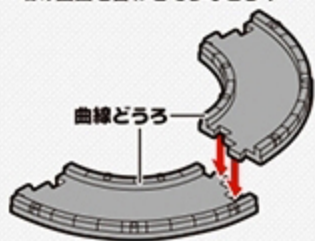
D-09 8段橋脚



D-10 急坂どうろ

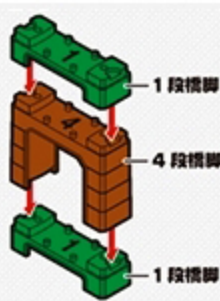
レイアウトづくりかた講座

どうろとどうろは
端の凹凸を合わせてつなごう！



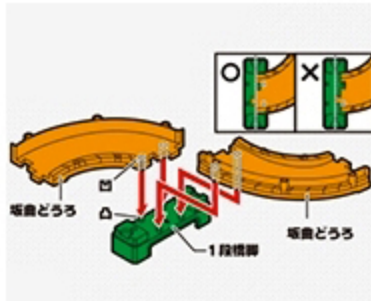
1 どうろのつなぎかた

どうろとどうろは、端の凹凸をあわせてつなごう



2 橋脚のつなぎかた

橋脚は上下でつなげることができるよ！



3 どうろと橋脚のつなぎかた

どうろと橋脚はどうろの裏の穴に橋脚の出っばりを合わせてつなごう！