


分岐する不思議なコースを楽しみたい

3ACTION オート高速どうろセット No.88

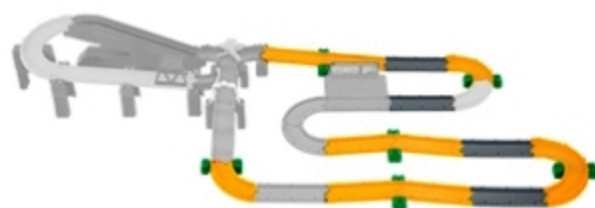
よこに広げる
レイアウト

レイアウトの特徴

広がった先が、のぼったり、くだったり、また、のぼったり、くだったり、起伏があるので、手ころがしにも飽きがないレイアウト。



このレイアウトに追加したパーツはこちら



- D-01 坂直どうろ X2セット
- D-04 直線どうろ X1セット
- D-07 1段橋脚 X1セット

つけたパーツ



D-01 坂直どうろ



D-03 坂曲どうろL



D-04 直線どうろ



D-07 1段橋脚

レイアウトづくりかた講座

どうろとどうろは
端の凹凸を合わせてつなごう！



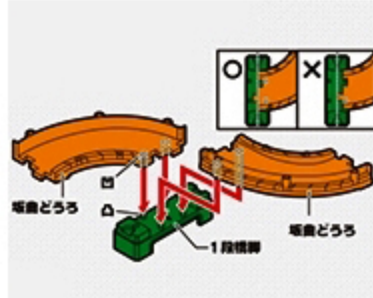
1 どうろのつなぎかた

どうろとどうろは、端の凹凸をあわせてつなごう



2 橋脚のつなぎかた

橋脚は上下でつなげることができるよ！



3 どうろと橋脚のつなぎかた

どうろと橋脚はどうろの裏の穴に橋脚の出っぱりを合わせてつなごう！