

分岐する不思議なコースを楽しみたい

3ACTION オート高速どうろセット No.93

よこに広げる
レイアウト

レイアウトの特徴

高速どうろを少し広げたレイアウト。
簡単なレイアウトながら、手前で手ころがしをしやすい。



このレイアウトに追加したパーツはこちら



D-01	坂直どうろ	X1セット
D-04	直線どうろ	X1セット
D-05	曲線どうろ	X1セット
D-07	1段橋脚	X1セット

つけたパーツ




D-01 坂直どうろ



D-04 直線どうろ



D-05 曲線どうろ



D-07 1段橋脚

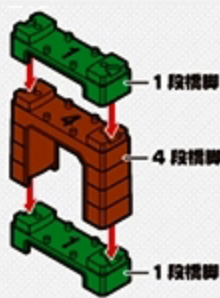
レイアウトづくりかた講座

どうろとどうろは
端の凹凸を合わせてつなごう！



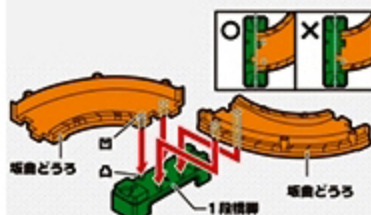
1 どうろのつなぎかた

どうろとどうろは、端の凹凸をあわせてつなごう



2 橋脚のつなぎかた

橋脚は上下でつなげることができるよ！



3 どうろと橋脚のつなぎかた

どうろと橋脚はどうろの裏の穴に橋脚の出っばりを合わせてつなごう！