

分岐する不思議なコースを楽しみたい

# 3ACTION オート高速どうろセット No.94

たてに高くする  
レイアウト

## レイアウトの特徴

急坂からのスタートで2コースに分かれるレイアウト。  
手でも分岐できるし、高速どうろで自動的分岐も楽しめるレイアウト。



このレイアウトに追加したパーツはこちら



- D-05 曲線どうろ X1セット
- D-06 T字どうろ X1セット
- D-07 1段橋脚 X1セット
- D-08 4段橋脚 X1セット
- D-09 8段橋脚 X1セット
- D-10 急坂どうろ X2セット
- D-11 ガードレール X1セット


## つけたパーツ



D-05 曲線どうろ



D-06 T字どうろ



D-07 1段橋脚



D-08 4段橋脚



D-09 8段橋脚



D-10 急坂どうろ



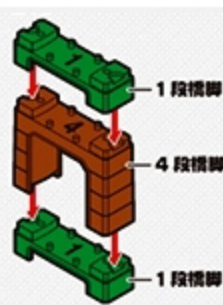
D-11 ガードレール

## レイアウトづくりかた講座

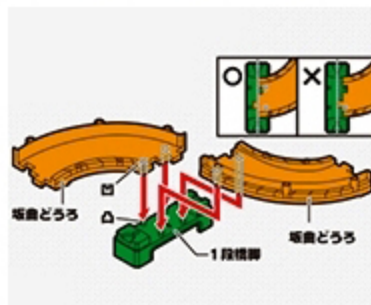
どうろとどうろは  
端の凹凸を合わせてつなごう！



- 1 どうろのつなぎかた**  
どうろとどうろは、端の凹凸をあわせてつなごう



- 2 橋脚のつなぎかた**  
橋脚は上下でつなげることができ  
るよ！



- 3 どうろと橋脚のつなぎかた**  
どうろと橋脚はどうろの裏の穴に  
橋脚の出っばりを合わせてつなご  
う！