

分岐する不思議なコースを楽しみたい

3ACTION オート高速どうろセット No.95


よこに広げる
レイアウト

レイアウトの特徴

橋脚を活かして、高速からの出口の平面道路を交差させるレイアウト。
実際の高速どうろとその周辺の町のような遊びが可能！



このレイアウトに追加したパーツはこちら



D-02	坂曲どうろR	X1セット
D-03	坂曲どうろL	X1セット
D-04	直線どうろ	X1セット
D-05	曲線どうろ	X1セット
D-06	T字どうろ	X1セット
D-07	1段橋脚	X1セット
D-08	4段橋脚	X1セット


つけたパーツ



D-02 坂曲どうろR



D-03 坂曲どうろL




D-04 直線どうろ




D-05 曲線どうろ



D-06 T字どうろ



D-07 1段橋脚



D-08 4段橋脚

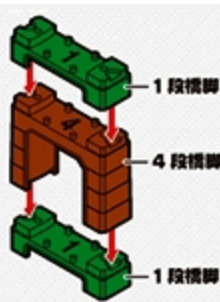
レイアウトづくりかた講座

どうろとどうろは
端の凹凸を合わせてつなごう！



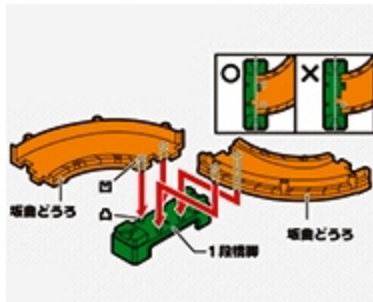
1 どうろのつなぎかた

どうろとどうろは、端の凹凸をあわせてつなごう



2 橋脚のつなぎかた

橋脚は上下でつなげることができるよ！



3 どうろと橋脚のつなぎかた

どうろと橋脚はどうろの裏の穴に橋脚の出っぱりを合わせてつなごう！