

対象年齢
0カ月以上

TAKARA
TOMY®

くまのプーさん 赤ちゃんけろっとスイッチぬいぐるみ

Smile
TECH

取り扱い説明書

この度は、タカラトミー「くまのプーさん 赤ちゃんけろっとスイッチぬいぐるみ」をお買い上げいただきまして、誠にありがとうございます。
ご使用前に、この取り扱い説明書をよくお読みください。また、読み終わった後は必ず保管しておいてください。

単4形アルカリ乾電池2本使用（電池は別売りです）

REQUIRES 2 LR03 (“AAA” SIZE) BATTERIES (NOT INCLUDED).

© Disney.

Based on the “Winnie the Pooh” works
by A.A. Milne and E.H. Shephard.



おとなといっしょ



まきつけない

⚠ 注意 (ちゅうい)

保護者の方へ 必ずお読みください。

- ご使用前に付属の取り扱い説明書(本紙)をよくお読みください。また、読み終わった後は必ず保管してください。
- 保護者のもとで遊ばせてください。
- 安全のため、破損、変形したおもちゃは使用しないでください。
- 持ち歩きベルトは指などに巻き付けたりしないでください。血が通わなくなり危険です。
- 思わぬ事故の恐れがありますので本製品を無理に引っぱったり、ぶつけたり、落としたりしないでください。
- 電池の交換は保護者の方が行ってください。
- 電池を誤使用すると発熱・破裂・液漏れの恐れがあります。下記に注意してください。
 - ・二次電池(充電式電池)は、絶対に使用しないでください。
 - ・古い電池と新しい電池、いろいろな種類の電池を混ぜて使わないでください。
 - ・+- (プラスマイナス)を正しくセットしてください。
 - ・遊んだ後は必ずスイッチを切り電池をはずしてください。
 - ・ショートさせたり充電、分解、加熱、火の中に入れてたりしないでください。
 - ・万一、電池からもれた液が目に入ったときはすぐに大量の水で洗い、医師に相談してください。皮膚や服に付いたときは水で洗ってください。
 - ・廃棄するときは、自治体の廃棄物処理の指示に従ってください。
- この製品は面ファスナーを使用しています。面ファスナーを強くこすりつけるとお子様の肌などを傷つける恐れがありますのでご注意ください。

〈お願い〉○本体を固定している留め具などは包装材です。開封後すぐに捨ててください。○電池が消耗すると音が小さくなったり、反応がわるくなったりします。この場合は全て新しい電池と交換してください。○直射日光のあたる所、暖房器具の近くなど温度の高すぎる所、低すぎる所には置かないでください。○本製品は非防水のため、絶対にぬらさないでください。○ぬいぐるみをお子様に与えるときは、必ず持ち歩きベルトを外してください。

※写真やイラストは、実際の商品とは一部異なっている場合がありますが、ご了承ください。

セット内容と各部の名称

●持ち歩きベルト(取り外し可能)・・・1

後頭部のループに持ち歩きベルトを差し込み
面ファスナーでしっかりと留めます。

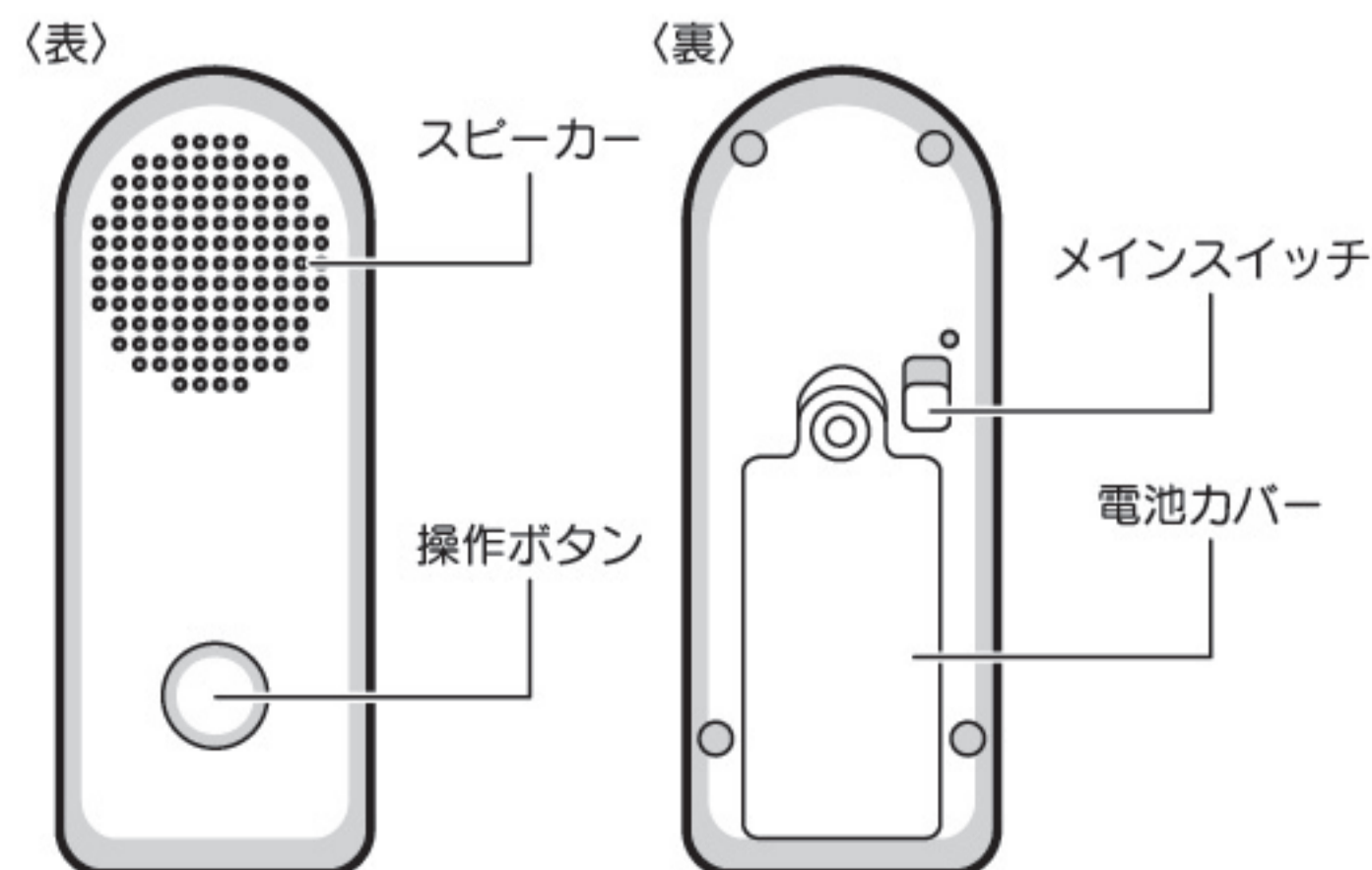


持ち歩きベルトを利用してバッグやベビーカーなどに
取り付けてください。持ち歩きベルトをループから外して
ぬいぐるみとして遊ぶこともできます。ぬいぐるみを
お子様に与えるときは、必ず持ち歩きベルトを外してください。

●ぬいぐるみ・・・1



●取り扱い説明書(本紙)・・・1



●メロディユニット・・・1



「赤ちゃんけろっとスイッチぬいぐるみ」とは？

ぐずり泣きしている赤ちゃんの気分を切り替えるメロディや楽しいサウンドが入ったぬいぐるみです。赤ちゃんが泣いているとき、すぐに抱き上げてあやしてあげたいものですよね。でも、すぐに抱き上げられないときや、ぐずり泣きで困っているときのおうちの方のサポートグッズとして開発しました。お困りのときにお使いください。

まだ言葉を発しない赤ちゃんにとって、「泣く」ことは自分の気持ちを伝えるための手段の一つです。空腹・眠気・痛みなどの生理的な要因、または単に機嫌が悪くて泣いているなど、その原因は様々です。まずは生理的に満たされているかどうかチェックしてみましょう。生理的要因で泣いている場合には、その要因を取り除いてあげてください。

この「赤ちゃんけろっとスイッチぬいぐるみ」は生理的要因で泣いている場合、気分を切り替える効果はありません。ぐずり泣きでお困りのときには、「赤ちゃんけろっとスイッチぬいぐるみ」のメロディと合わせてコミュニケーションをとってみましょう。気分切り替えの効果があります。

※効果には個人差があります。

ぐずり泣きで困ったときのコミュニケーション方法

① ゆっくり深呼吸

大人のリラックスは赤ちゃんにも伝わるものです。窓を開けて外の空気をいっぱい吸いましょう。ゆっくり深呼吸すると自然と気持ちも落ち着きます。ゆったりとした気持ちで、窓の外を見てみましょう。「車だね」「お花きれいだね」と一緒に見ると親子でリフレッシュします。



② 楽しく愉快地にリズムをとって

おうちの方自身が楽しい気分になることで、赤ちゃんにも楽しい気持ちが伝わります。赤ちゃんの好奇心が「けろっとスイッチ」のメロディに向いているときに、メロディに合わせて、赤ちゃんの手をにぎって軽く動かしてリズムをとってみたり、おうちの方が首を揺らして見せたりしてみましょう。

③ 楽しい気分作りを

おうちの方がぬいぐるみを持って赤ちゃんに見せながらおはなし遊びをしてみましょう。「〇〇ちゃん、こんにちは」、「げんきかな〜？」など語り掛けに積極的にぬいぐるみをつかってあそぶことで赤ちゃんの気持ちも楽しくなってくるでしょう。



赤ちゃんの好奇心をひきつける音のビックリ箱

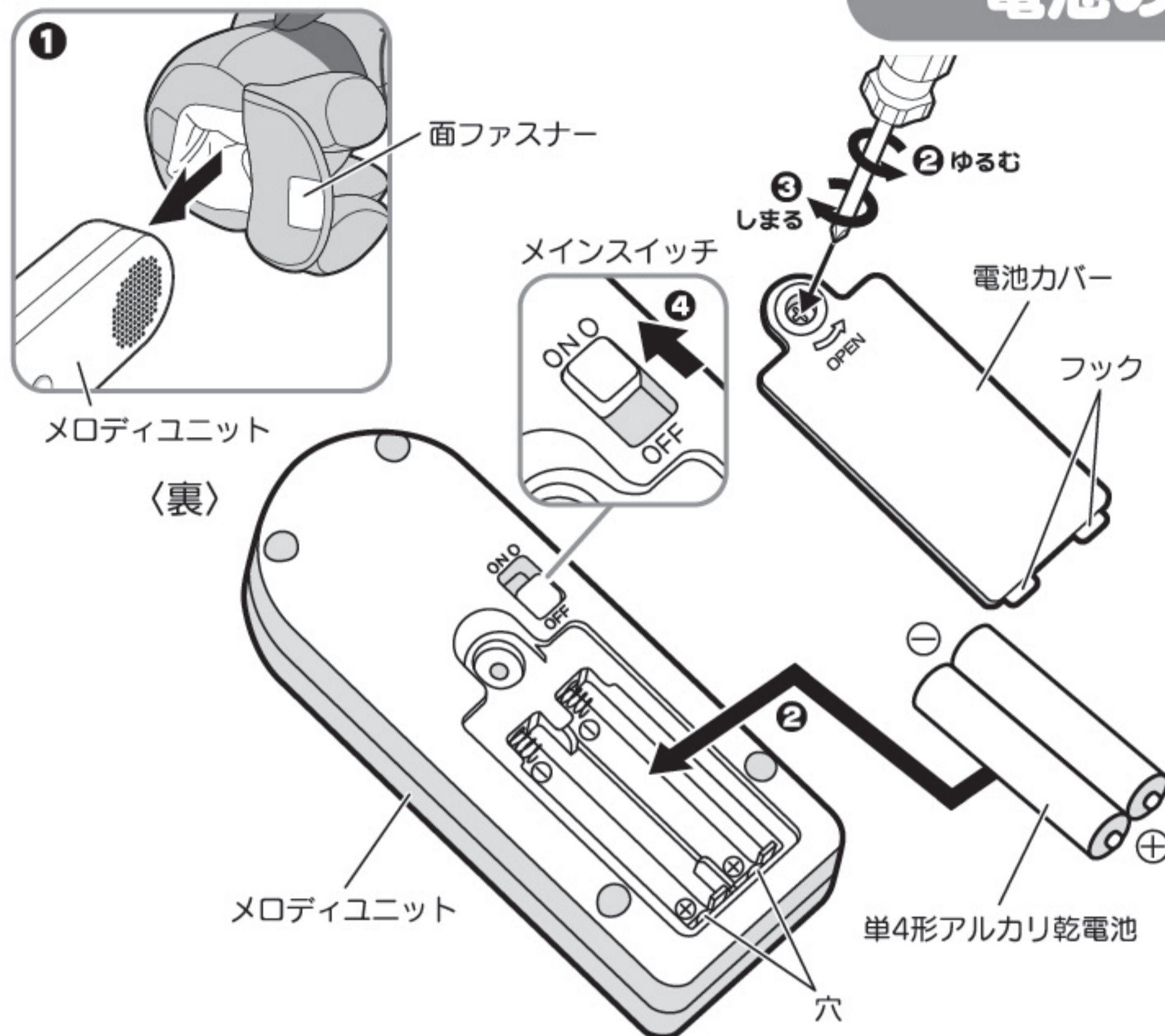
赤ちゃんは、大人に比べ非常に強い好奇心があります。この商品に収録されている「**赤ちゃんけろっとメロディ**」は、赤ちゃんの聴覚特性と音への好奇心をうまく結びつけるよう、**楽器構成、**

テンポ、効果音、その他の音響要素をバランスよく盛り込んだものです。ぐずり泣きをしているとき、このけろっとメロディに好奇心をもっていくことで、気分を切り替えようというのが「**赤ちゃんけろっとスイッチぬいぐるみ**」のねらいです。



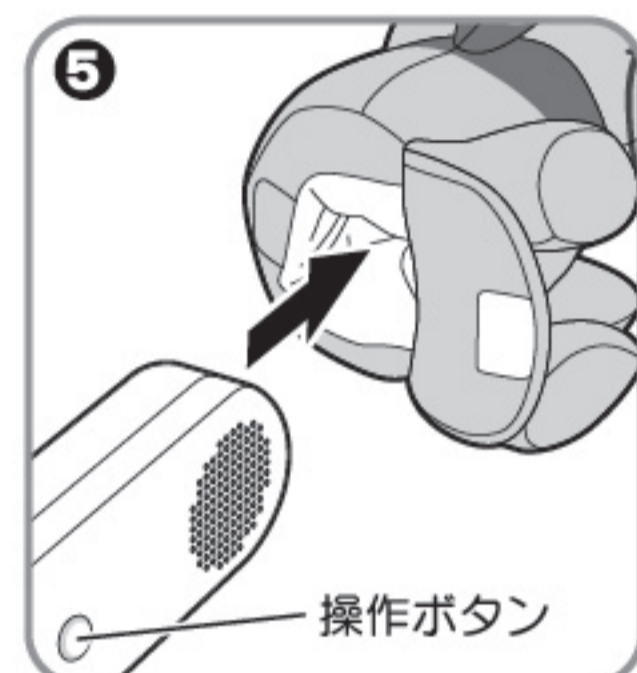
日本音響研究所 所長 鈴木 創 先生

電池の入れ方



- ① めいぐるみ底面の面ファスナーをはずして、メロディユニットを取り出します。
- ② メロディユニットの電池カバーのネジをプラスドライバーで矢印の「ゆるむ」の方向に回し、電池カバーを外します。単4形アルカリ乾電池2本の＋（プラスマイナス）を間違えないように、マイナス側から正しくセットします。
- ③ 電池カバーのフックを穴に入れて閉じ、プラスドライバーで矢印の「しめる」の方向に回し、ねじをしっかりと締めてください。
- ④ すぐに遊ぶ場合は、メインスイッチをONにします。
- ⑤ 操作ボタンがおなか側にくるようにしてメロディユニットをめいぐるみの中に戻し、面ファスナーでしっかりと閉じます。メロディユニットの表裏を間違えないように入れてください。

※遊ばないときはメインスイッチをOFFにしてください。



遊び方

サウンドモード（赤ちゃんがご機嫌なときに…）

普通押し



めいぐるみのおなか部分の操作ボタンを押すと、赤ちゃんがよく反応する8種類のたのしい効果音や音楽（童謡）が流れます。音楽再生中にもう一度操作ボタンを押すと、止めることができます（効果音は止まりません）。押すたびに違う音がでます。

効果音

- ・くしゃみ
- ・ドライヤー
- ・洗濯機
- ・TVのノイズ
- ・インターフォン
- ・水の音
- ・イルカ
- ・ビニール袋の音

音楽（童謡）

- ・むすんでひらいて

けろっとメロディモード（赤ちゃんがぐずったときに…）

長押し

JASRAC T-2280012



めいぐるみのおなか部分の操作ボタンを長押し（約2秒）すると、けろっとメロディが流れます。音楽再生中に途中で止めたいときは操作ボタンを押すと止まります。再度長押しすると、けろっとメロディの2曲目が流れます。

けろっとメロディ

- ・ぶんぶんぶん
- ・Winnie the Pooh

赤ちゃんとのコミュニケーション

赤ちゃんは、おなかの中にいるときから、お母さんの血流などいろいろな音を聞いています。生まれたあとも、おなかにいたときの音に似た音を聞くと赤ちゃんの気を引いたり落ち着いたりすることが分かっています。



この商品は、それに似た効果音や、楽しい音楽、そして「けろっとメロディ」を収録したものです。赤ちゃんがぐずりだしたとき等に聞かせてあげると、気分を切り替えたり楽しくなったりすることが期待されます。この商品の音で赤ちゃんの気を引いたら、やさしく話しかけ楽しい気持ちをさらに充実させてあげてください。

東京大学名誉教授 汐見 稔幸 先生

ご家庭でのおもちゃのお手入れ方法

手洗い
OK!

<ぬいぐるみ>

●ぬいぐるみ内部からメロディユニットを取り出した後、水温30度以下で手洗いしてください。●漂白剤・アイロン・乾燥機は使用しないでください。●洗ったあとは形をととのえ、日陰で平干しし十分に乾かしてください。●色落ちすることがありますので、他のものとは一緒に洗わないでください。

※洗濯によって生地の方合いや色が多少変化する場合があります。あらかじめご了承ください。

ふき取り
OK!

<メロディユニット>

●メロディユニットは洗えません。
●メロディユニットが汚れたときは、水にぬらしてかたく絞った柔らかい布等で拭いてください。

こんなときは？

●音声が鳴らない、途中で止まる、音がひずむなどの誤作動をする。	・電池容量が不足してくると様々な誤作動を起こすことがあります。その場合、全ての電池を新しいアルカリ乾電池（使用推奨期限切れで無いもの）と交換してください。
●警告音（ピピピ）がして反応しない。	・電池残量が不足しています。全ての電池を新しいアルカリ乾電池（使用推奨期限切れで無いもの）と交換してください。
●けろっとメロディが鳴らない。	・普通に操作ボタンを押すだけではけろっとメロディは鳴りません。操作ボタンを約2秒長押ししてください。
●何もしていないのに音が鳴った。	・意図せずに操作ボタンを押してしまった可能性があります。その場合はメロディユニットをぬいぐるみから取り出してメインスイッチをOFFにしてください。
●今鳴っている音を止めたい。	・操作ボタンを1回押すことで、音楽は止めることができます。効果音の場合は押すと次の音を鳴らす仕様のため止まりません。
●けろっとメロディを聞かせても泣き止まない。	・効果には個人差があります。また、生理的要因で泣いているときには効果はありませんので先に原因を取り除いてあげてください。

電池寿命参考：アルカリ乾電池…約12時間（当社測定データ）※けろっとメロディを連続で使用した場合

株式会社 タカラトミー

〒124-8511 東京都葛飾区立石 7-9-10

タカラトミーでは「安全で楽しいベビー用品を」を第一に考えております。そのため、常に製品に対し研究、改良を行っており、お買い上げ時期によって同一製品の中にも多少異なるものや、パッケージの写真やイラストなどと異なる場合がございますがご了承ください。製品につきましては、万全の注意をはらって製造に当たっておりますが、万一お気づきの点がございましたら下記までご連絡ください。

タカラトミーグループ お客様相談室 おかけ間違いのないようご注意ください

製品の修理などについては下記お客様相談室までお問い合わせください



0570-041031

電話受付時間 10～17時
月曜日～金曜日（土日・祝日を除く）

タカラトミーサポート 検索



本製品のお客様サポートは日本国内でのご購入かつ日本国内からのお問い合わせに限ります。

(Customer service is only available in case this product purchased in Japan and inquired from Japan domestic.)

●たのしいタカラトミーの情報はインターネットで www.takaratomy.co.jp