



ねが お願い


はしごを外す際に先端部が勢いよく動く可能性があり
ます。顔などを近づけないよう十分にご注意ください。

お子様が上手くはしごを外せない場合は大人の方が
外してください。

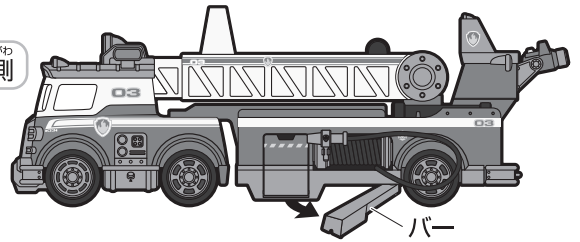
遊ぶ方 ※指などを挟まないように注意してください。
※はしごが伸びます。周りに物がない広い場所で遊んでください。

の はしごを伸ばそう!

図を参考に、本体裏にあるバーを出し、車体を安定させます。



本体右側



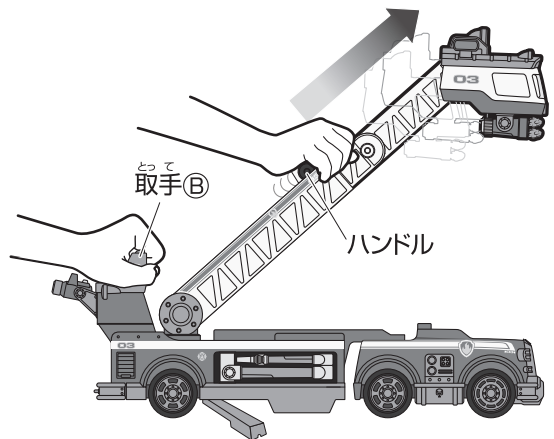
本体左側

図を参考に本体の一部を押さえます。
取手①を持ち、本体からはしごを外します。
※ひじなどぶつからないようご注意ください。



顔などを近づけないよう注意!

図を参考に、取手②を持ち、
ハンドルをスライドさせて
はしごを伸ばします。



※はしごを伸び縮みさせる時は、取手②、ハンドルを持って動かしてください。