

MICKY MOUSE

# たためるペットボトルホルダー

## 取り扱い説明書



マグカップ  
対応

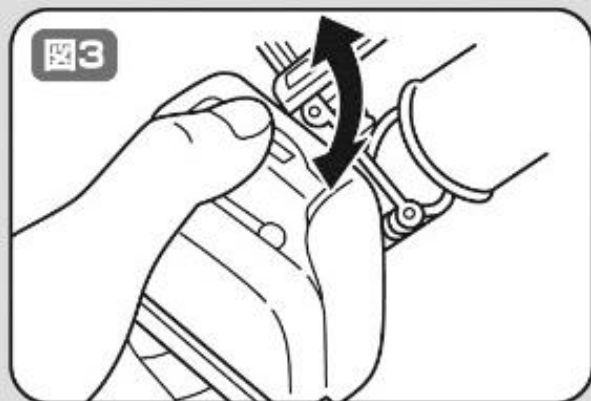
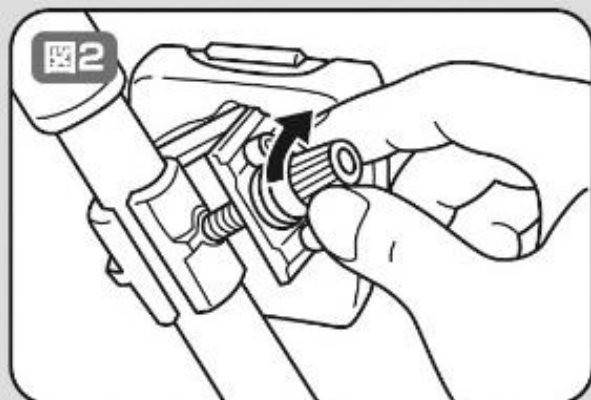
ペットボトル  
350ml専用

© Disney

この度は、タカラトミー「(ミッキーマウス)たためるペットボトルホルダー」をお買い上げいただきまして、誠にありがとうございます。ご使用の前に、この取り扱い説明書をよくお読みください。また、読み終わった後は必ず保管しておいてください。

**TAKARA  
TOMY**

# ●ベビーカーへの取り付け方 ●●●●●●●●●●



**<取り付けサイズ>**  
丸パイプ：直径16mm~27mm  
楕円パイプ：短径27mm以下  
直径35mm以下

- 1** 取り付けネジをゆるめ、ベビーカーのパイプをクリップの間に入れます。(図1)
- 2** 取り付けネジを締め、しっかりと固定します。(図2)  
※取り付けネジは、ゆっくりと締めてください。また、しっかりと固定できたら、必要以上に締めないでください。
- 3** 本体が水平になるように本体を回して角度を調整します。(図3) ※角度調整はゆっくり行ってください。

※取りはずしは取り付けと逆の手順で、取り付けネジを左に回し、ゆるめます。

- ベビーカーハンドル部には取り付けないでください。取り付けの安定性に欠け、ハンドリングに支障をきたします。
- パイプの形状によっては、しっかりと固定できない場合があります。取り付けネジをしっかりと締めても確実に固定できない場合は、ご使用をおやめください。

# ご使用方法

## 〈開け方〉



開閉ツメを外側に開きます。(図4)

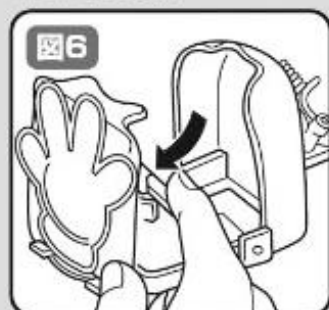
## 〈ボトルの入れ方〉



ペットボトルを入れる前に、ボトル押さえをはね上げてください。(図5)

※マグカップ使用の際はボトル押さえを使用しません。

## 〈閉め方〉



① ボトル押さえをたたみ、ロックします。(図6)



② ① 本体正面をたおし、② 全体を内側にたたみます。(図7)



③ 開閉ツメをロックします。(図8) ※ボトルホルダーとして使用しない時は、本体はたたんだ状態にしてください。

- ペットボトルは350ml専用です。350ml以外のものには使用しないでください。
- 開口部に合わないものは、無理に入れないでください。破損の原因になります。
- ボトル押さえを使っても、不安定になるものは入れないでください。
- ボトルの形状によっては使用できないものもあります。

## 株式会社 タカラトミー

タカラトミーでは、「安全で楽しいベビー用品」を第一に考えております。そのため、常に製品に対し研究、改良を行っており、お買い上げ時期によって同一製品の中にも多少異なるものや、パッケージの写真やイラストなどと異なる場合がございますがご了承ください。製品につきましては、万全の注意をはらって製造に当たっておりますが、万一お気付きの点がございましたら下記までご連絡ください。

株式会社タカラトミー お客様相談室 おかけ間違いのないようご注意ください

〒124-8511 東京都葛飾区立石7-9-10

TEL 03-5650-1031

〒532-0003 大阪府大阪市淀川区宮原3-3-31

TEL 06-6395-1031

\*電話受付時間 月～金曜日(祝日・祭日を除く) 10～17時

## ⚠ 注意 (ちゅうい)

保護者の方へ 必ずお読みください。

- 取り付けネジはしっかりと締めてください。また、常にガタツキがないことを確認してください。
- ベビーカーにしっかりと取り付けられない場合は使用しないでください。
- お子様の手の触れない所に取り付けてください。
- ペットボトルホルダーには、ガラス器具を入れしないでください。万一落ちた時に割れる恐れがあります。
- ペットボトルホルダーにはフタのない飲み物を入れしないでください。ベビーカー走行中に、こぼれる恐れがあります。
- 安全のため、破損、変形した製品は使用しないでください。
- プラスチック袋を頭から被ったり、顔を覆ったりしないでください。窒息する恐れがあります。
- ペットボトルホルダーには買い物袋など重い物をつり下げないでください。
- ペットボトルホルダーでしっかりと固定できないものは入れないでください。
- 容量350ml以外のペットボトルは入れないでください。落下する恐れがあります。
- ベビーカー走行中は、ペットボトルホルダーが他の物とぶつからないよう、十分注意してください。
- ベビーカーを折りたたむ時や、ハンドルの位置を動かす時は、ペットボトルホルダーを必ずはずしてください。
- 雨ざらしにしないでください。

## お願い

- プラスチック袋は梱包材ですので開封後はすぐに捨ててください。
- 取り付けネジの締めすぎにご注意ください。破損する恐れがあります。
- 炎天下の自動車内や暖房機具の近くなど、温度の高すぎる所、温度の低すぎる所に置かないでください。

## 各部の名称

