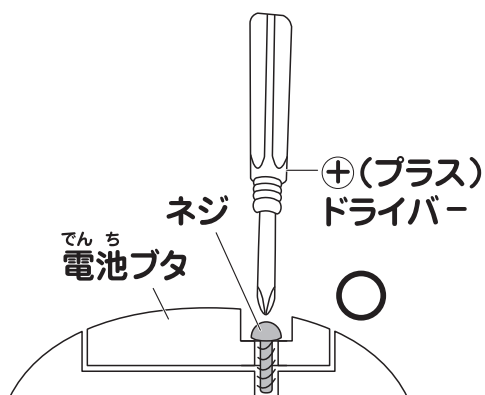
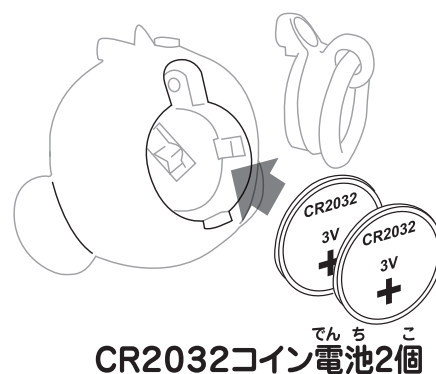
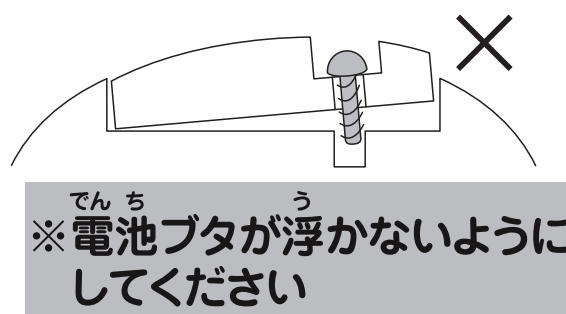


## 電池の正しい入れ方について

電池が正しい位置に入っていないと正常に作動しない場合があります。動かない、音が小さい等の症状が出た場合は下記を参照に電池を入れなおしてください。



ドライバーでネジをしっかりと締めてください。



電池を入れた後、電池が水平に入っているのを確認し蓋を閉じネジを閉めます。次にスイッチを入れ頭部のプレイボタンを長押しし、「ピー」音の音量が小さかったり、目と口の動きが遅い、または小さい場合は再度電池を入れ直してください。