



うまれて! ヨッシー

とあつがせつめいしよ 取り扱い説明書

たいしよねんれい 対象年齢 さいいしよ 4才以上

TAKARA TOMY

ほごしや かた いっしよ よ 保護者の方と一緒に読んでください。

この度は、タカラトミー「ザ・スーパーマリオギャラクシー・ムービー うまれて! ヨッシー」をお買い上げいただきまして、誠にありがとうございます。ご使用前に、取り扱い説明書(本書)をよくお読みください。また、読み終わった後は必ず保管しておいてください。

※写真やイラストはイメージです。実際の商品とは異なる場合がありますので予めご了承ください。

単3形テスト用電池3本内蔵 WITH 3 ("AA" SIZE) TEST BATTERIES 単3形アルカリ乾電池3本使用(電池は別売です) REQUIRES 3 LR6 ("AA" SIZE) BATTERIES (NOT INCLUDED)

※ご購入後交換してください。

警告(けいこく)

保護者の方へ 必ずお読みください。

●小部品があります。誤飲・窒息の危険がありますので、3才未満のお子様には絶対に与えないでください。

注意(ちゅうい)

●ご使用前に取り扱い説明書をよくお読みください。また読み終わった後は、必ず保管しておいてください。●タマゴの中にある突起部分や支柱は、先端が尖っている箇所がありますので、注意してください。●タマゴの殻の割れ目、欠片の先端が尖っている箇所がありますので注意してください。●タマゴの底部(下半分)の殻は割ることができないので、無理な力をかけないでください。思わぬケガの恐れがあります。●ヨッシーが生まれた後の割れたタマゴの殻はすぐに捨ててください。●思わぬ事故の恐れがありますので、ご使用後は3才未満のお子様の手が届かないところに保管してください。●指や髪の毛や衣服などをはさまれないように注意してください。●首などの可動部のすき間には指などを入れないでください。はさまれてケガをする恐れがあります。●ヨッシーが孵化している時には、タマゴに顔を近づけないでください。思わぬケガの恐れがあります。●暗いところで遊ばないでください。ライトの光や点滅により気分が悪くなったら直ちに使用をやめ、医師に相談してください。●ライトを覗き込んだり、目を近づけて遊ばないでください。●点滅状態のライトは長時間見ないでください。人によって体調を崩す場合があります。●乾電池の交換は保護者の方が行ってください。●電池を誤使用すると発熱・破裂・液漏れの恐れがあります。下記に注意してください。・二次電池(充電式電池)は、絶対に使用しないでください。・古い電池と新しい電池、いろいろな種類の電池を混ぜて使わないでください。・+- (プラスマイナス) を正しくセットしてください。・遊んだ後は必ずスイッチを切り電池をはずしてください。・ショートさせたり充電、分解、加熱、火の中に入れてたりしないでください。・万一、電池からもれた液が目に入った時はすぐに大量の水で洗い、医師に相談してください。皮膚や服に付いた時は水で洗ってください。・廃棄する時は、自治体の廃棄物処理の指示に従ってください。

【使用上の注意】 ○包装材は開封後すぐに捨ててください。○付属の電池は孵化用です。ヨッシーが生まれたら新しい電池と交換してください。○ぶつかけたり、おとしたりしないでください。○直射日光の当たる所、暖房器具の近くなど温度の高すぎる所、低すぎる所には置かないでください。○本機は非防水のため、絶対にぬらさないでください。万一水などでぬれた場合は、吸湿性のよい布で水分をとり除いてください。○本体は広く平らなところで使ってください。テーブルの上や階段の近くなどで使わないでください。○遊ばない時は本体の電源を切ってください。○遊んでいる間は、本体から目を離さず、常に監視してください。○シンナーやベンジン、アルコール類などで絶対に拭かないでください。清掃は乾いた布で軽く拭いてください。○各パーツは無理に曲げたり引っ張ったりしないでください。○ヨッシーの頭を固定させた状態で動作させないでください。モーターに負荷がかかり発熱や故障の原因となります。

詳しい情報はスキャンしてね!



www.takaratomy.co.jp/products/woomoalive/yoshi/

はじめに

- ヨッシーがタマゴから出てくるのは1回だけです。
- タマゴはとても壊れやすいので、持つ時は必ず両手で下から抱えるようにしてください。万が一タマゴを壊してしまったら、タマゴから孵化するところを見ることができません。
- 遊ぶ前にパッケージ底面の固定ピンを3個外してください。また外した固定ピンはすぐに捨ててください。
- タマゴは丁寧に扱ってください。もしタマゴが孵化する前に割れてしまった場合でも、ヨッシーを取り除かないでタマゴを孵化させる手順に従って孵化させてください。
- タマゴから取り出す際は大人の方が手伝ってください。

セット内容



タマゴ x1

ヨッシー x1

スタートガイド x1

取り扱い説明書(本書) x1

タマゴの取り出し方

- 1 タマゴを箱から引き出します。
- 2 底面の固定ピン3個を回して外します。ピンはすぐに捨ててください。
- 3 カバーを外します。
- 4 蓋を外します。

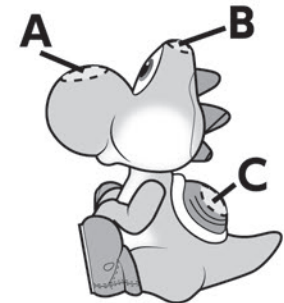
遊び方 ~タマゴ編~

孵化が始まったら見逃さないように最後まで見届けよう!

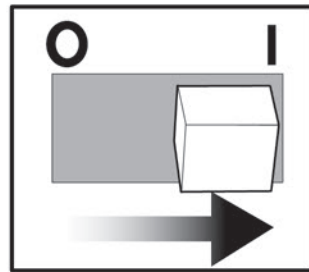
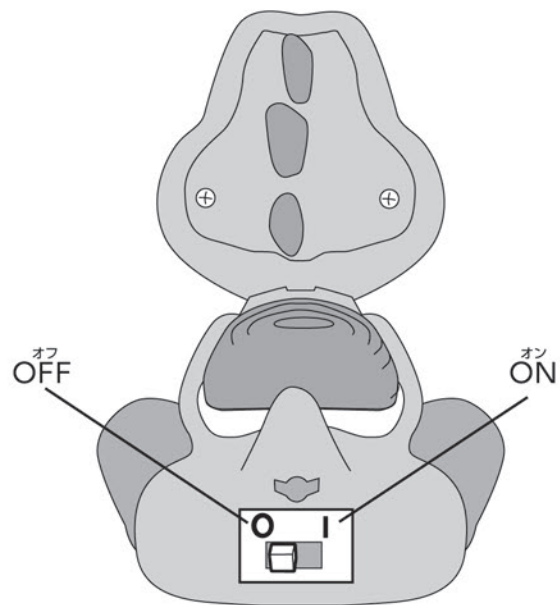
- 1 タマゴの下部をやさしくノックしよう!
- 2 タマゴをやさしく左右に揺らしてみよう!
- 3 孵化が始まるまで①と②をくりかえそう! ※ヨッシーが生まれた後のタマゴの殻はすぐに捨ててください。
- 4 タマゴからヨッシーを取り出そう!
- 5 図のように支柱を取り外し、捨ててください。

各部名称

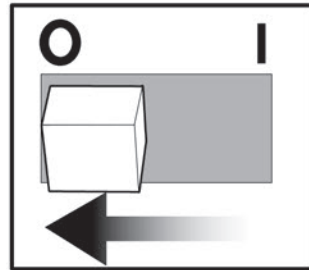
- A: 鼻センサー
- B: 頭センサー
- C: 背中ボタン




スイッチ/スリープモードについて



ヨッシーのお尻にある電源スイッチをONにします。

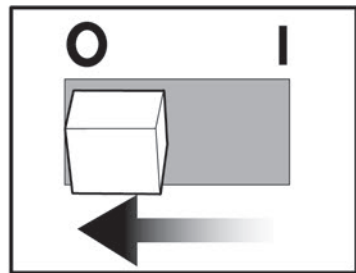
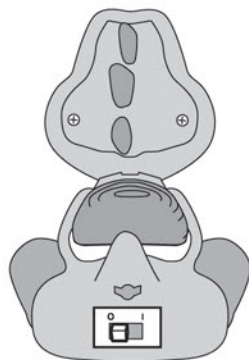


遊び終わった後は必ず電源スイッチをOFFにしてください。



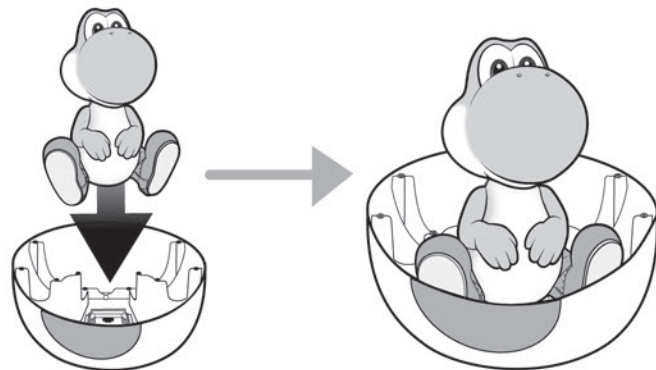
しばらく遊んでいないとヨッシーが寝ちゃうよ。その時はヨッシーの背中を押して起こしてあげよう！

1



遊び終わった後は電源スイッチをOFFにしてタマゴに入れて保管できます。

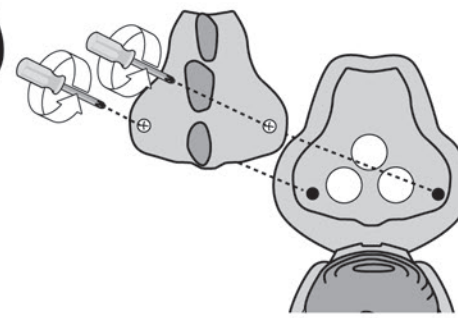
2



電池の入れ方

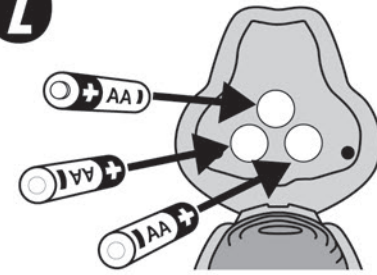
※付属の電池は孵化用です。ヨッシーが生まれたら、新しい電池と交換してください。 ※電池の残量が少なくなると目が点滅して、うなり声を出します。

1



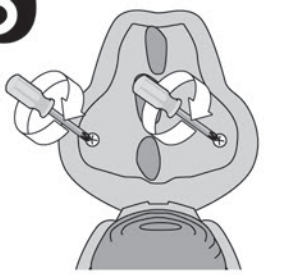
1 本体頭部の電池カバーのネジをプラスドライバーでゆるめてはずしてください。

2



2 単3形アルカリ乾電池3本を+（プラスマイナス）をよく確認して正しくセットしてください。


3




3 電池カバーをはめて、ネジをプラスドライバーでしっかり締めてください。

※電池は全て新品のアルカリ乾電池をご使用ください。
※電池交換は保護者の方が行ってください。
※うまく作動しない時は電池が少なくなっている可能性があります。その際は電池交換を行ってください。

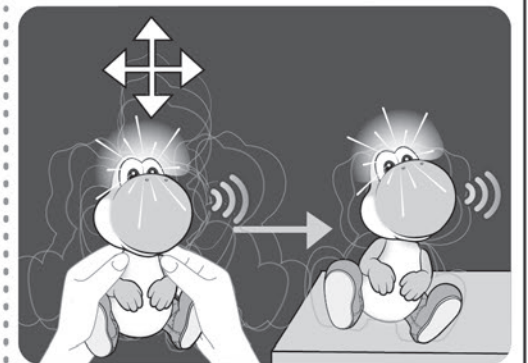
遊び方



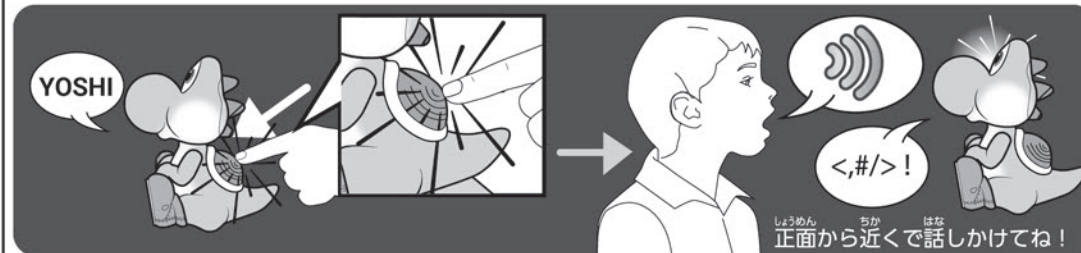
1 お鼻をタッチしてね！
ヨッシーが反応するよ。



2 頭をタッチしてね！
ヨッシーが反応するよ。



3 ヨッシーを振ってみよう！
ヨッシーが反応するよ。



4 ヨッシーの背中を押すと「ヨッシー！」っていうからその後話しかけてみよう！
ヨッシー語でお返事してくれるよ。ヨッシーが話した後で再度話しかけると会話が続けられるよ。会話をやめる時は話しかけるのを止めるとヨッシーが「アー」って言うとお話をやめるよ。



5 ヨッシーをおタマゴに置くよ。

株式会社 タカラトミー

〒124-8511 東京都葛飾区立石 7-9-10

タカラトミーでは「子どもたちに安全で楽しいおもちゃと夢を」を第一に考えております。そのため、常に製品に対し研究、改良を行っており、お買い上げ時期によって同一製品の中にも多少異なるものや、パッケージの写真やイラストなどと異なる場合がございますがご了承ください。製品につきましては、万全の注意をはらって製造しておりますが、万一お気付きの点がございましたら下記までご連絡ください。

タカラトミーグループ お客様相談室 おかけ間違いのないようご注意ください

製品の修理などについては下記お客様相談室までお問い合わせください

0570-041031

電話受付時間 10～17時
月曜日～金曜日（土日・祝日を除く）

タカラトミーサポート 検索



本製品のお客様サポートは日本国内でのご購入かつ日本国内からのお問い合わせに限りです。
(Customer service is only available in case this product purchased in Japan and inquired from Japan domestic.)

●たのしいタカラトミーの情報はインターネットで www.takaratomy.co.jp

© TOMY

© NINTENDO AND UNIVERSAL CITY STUDIOS LLC. ALL RIGHTS RESERVED.

TM & ©2026 Spin Master Ltd.
All rights reserved.

