

人生ゲーム史上初! TVが運命を決める!!

MB. THE GAME OF LIFE. Million Bradley

人生ゲーム Gold Major

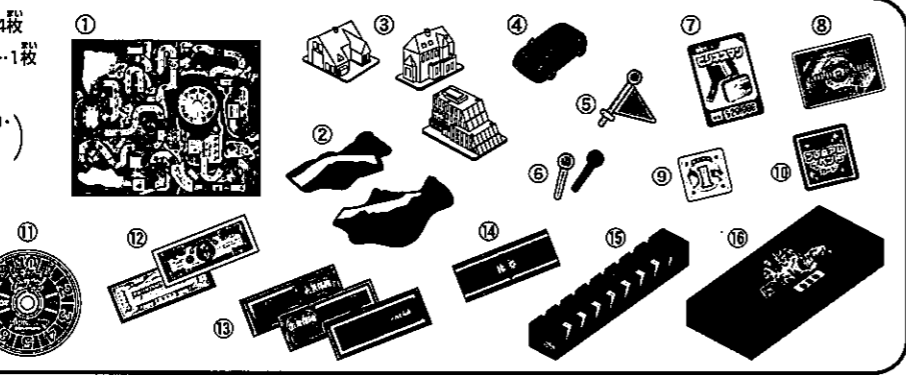
このゲームに入っているもの

- ① ルーレット付きゲーム盤...1枚
- ② 山 ゲーム盤に付いているもの以外に...2個
- ③ 家 ゲーム盤に付いているもの以外に...3個
- ④ 自動車ゴマ (6色 各1個)...6個
- ⑤ 旗 (6色 各1本)...6本
- ⑥ 人物ピン (水色30本・ピンク30本)...60本
- ⑦ 職業カード...16枚
(ミュージシャン・モデル・パティシエ・
ビジネスマン・フィギュアスケート選手・
サッカー選手・博士・パイロット・
アーティスト・寿司職人・映画俳優・建築家・
ゴルフ選手・野球選手・政治家・宇宙飛行士)
- ⑧ ゴールドカード (16種 各1枚)...16枚
- ⑨ ダービーカード (10種 各1枚)...10枚
- ⑩ プレミアムイベントカード (24種 各1枚)...24枚
- ⑪ 人生ゲームゴールドメジャー専用プレミアムDVD...1枚
- ⑫ お金 (ドル紙幣)...1セット
(1,000・5,000・10,000・20,000・50,000・
100,000・1,000,000・約束手形)
- ⑬ 保険証券...24枚
(火災保険・生命保険・自動車保険...各8枚)
- ⑭ 株券...8枚
- ⑮ お札立て...1個
- ⑯ 郵便箱...1個
- ⑰ 遊び方説明書 (本巻)...1冊

遊び方説明書

対象年齢9才以上 2人~6人用

●大人の方と一緒なら7才からでも遊べます。



この度は、タカラトミー「人生ゲーム ゴールドメジャー」をお買い上げいただきまして、誠にありがとうございます。ご使用前に、この遊び方説明書をよくお読みください。また、読み終わった後は必ず保管しておいてください。

TAKARA TOMY

©1968 2007 TOMY



注意(ちゅうい)

保護者の方へ、必ずお読みください。

- 自動車ゴマ・旗・ピン類など小さな部品があります。口の中には絶対に入れないでください。窒息などの危険があります。
- 誤飲の危険がありますので、3才未満のお子様には絶対に与えないでください。
- DVDにつきましては、注意事項をお読みください、正しくお使いください。
- プラスチック袋を頭から被ったり、顔を覆ったりしないでください。窒息する恐れがあります。
- 遊んだ後は、必ず3才未満のお子様の手には触れない所に保管してください。

【使用上の注意】 ○遊ぶ前に遊び方説明書を良く読んでから使用してください。

- 部品はきれいに切り取り、切り取ったあとのクズは捨ててください。
- 部品が入っていた袋は梱包材ですので開封後すぐに捨ててください。

(△ご注意)ご鑑賞の際は、部屋を明るくし、テレビ画面に近づきすぎないようにしてご覧ください。長時間続けての鑑賞を避け、適度に休憩をとってください。体調の悪い方やお子様の場合は、より注意が必要です。

DVD VIDEO

＜DVD映像を見る時の注意＞

- 映像を見るときは、部屋をできるだけ明るくしてください。
- テレビ画面に近づきすぎないようにしましょう。とくに大型画面の場合は気を付けてください。
- 小さなお子様が見るときは、なるべく保護者の方の目がとどこころでお願いします。
- 破れているときなどは、健康上の理由から、長い時間、映像を見つづけることは避けましょう。

＜DVDの取り扱い上の注意＞

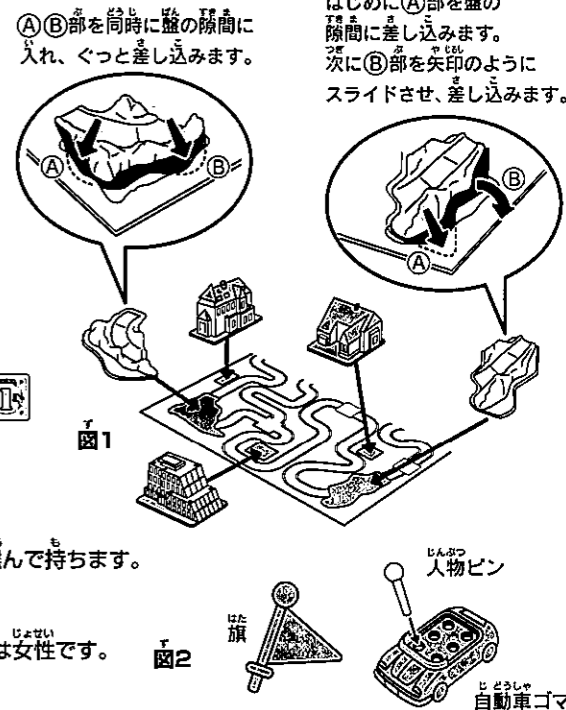
- ディスクは両面とも、指紋、汚れ、傷などを付けないように取り扱ってください。
- ディスクが汚れたときは、やわらかい布で、内側から外側へ放射状に軽くふき取ってください。
- ディスクには、両面とも鉛筆やボールペン、油性ペンなどで文字や絵を書いてシールを貼ったりしないでください。
- ひび割れや変形、または接着剤などで補修したディスクは、危険ですので絶対に使用しないでください。

※これはDVD-VIDEOです。DVD-VIDEO対応のDVDプレーヤーでの再生がもっとも適しています。ゲーム機やDVDプレーヤーを搭載したパソコンでは、機種によっては完全に再生できないものがあります。あらかじめご了承ください。●このビデオプログラムは、一般家庭での私的視聴に用途を限定して販売されています。従って、無断で複製、放送、有線放送、上映、レンタル(有償・無償を問わず)することは法律によって一切禁止されています。

ゲームの準備

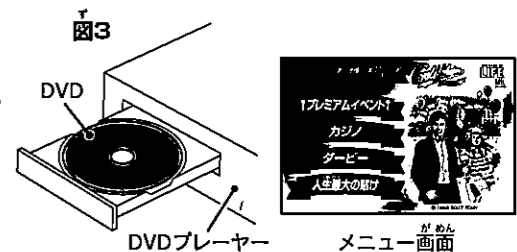
- ご家庭で用意するもの：テレビ・リモコン付きDVDプレーヤー
※「P8 DVDを使わない場合のルール」で遊ぶ場合は必要ありません。

- (1) 図のように山2個と家3個をゲーム盤に取り付けます。(図1)
- (2) カード類を丁寧に切り離します。職業カードは青い面を上にして種類別に並べます。ゴールドカードは、よくきって内容がわからないように裏向きの山にして並べます。
- (3) ダービーカードを1番から6番まで並べます。
※「プレミアムイベントカード」と「ダービーカードの7番から10番」は「P8 DVDを使わない場合のルール」で遊ぶ場合に使います。



- (4) お札立てにお金、約束手形を並べます。保険証券、株券はゲーム盤の横に種類別に並べます。
- (5) プレイヤーは、好きな色の自動車ゴマを1個と、同じ色の旗を1本選んで持ちます。旗は家を買った時に立てるもので、それまでは使いません。(図2) 人物ピンは図のように自動車ゴマにさします。水色は男性、ピンクは女性です。スタートではピンを1本さして出発します。(図2)

- (6) ジャンケンで銀行家を1人決めます。お金や保険証券、株券の出し入れは銀行家が行います。銀行家は各プレイヤーに\$5,000(\$1,000紙幣を5枚)ずつ配ります。
- (7) 専用プレミアムDVDをご家庭のDVDプレーヤーにセットし、DVDリモコンを手元に置きます。テレビ画面にメニュー画面が出たら準備完了です。(図3)



ゲームの流れ

- (1) 銀行家になったプレイヤーから時計回りの順番でゲームスタートです。
- (2) 各プレイヤーは自動車ゴマをスタートに置き、自動車保険に入るかどうかを決めます。入る場合は\$3,000を銀行にはらい、証券を受け取り、ゲームを始めます。
- (3) 自分の番が来たらルーレットを回し、出た数だけ自動車ゴマを進めて、止まったマスの指示に従います。
- (4) プレイを繰り返して、全員が億万長者の地かマイナーの地にゴールしたらゲーム終了です。
※説明書の中で「場」という表現が出てきますが、それは「人の手持ちではなくゲーム盤の横にある共有の場所」を指します。

ゲームのルール

1 自動車ゴマを進めるときのルール

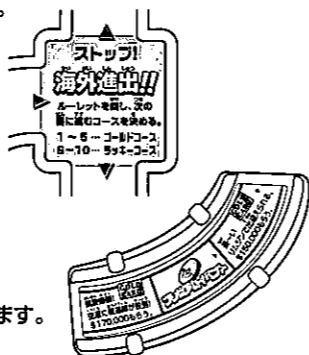
1 赤いマス【給料日、生命保険満期のマス】

- ・[給料日]マスは止まるか通過するたびに給料をもらいます。給料は職業カードに書いてある金額です。ランクアップしているときはメジャーと書いてある面の金額をもらいます。(P4 4 図1 図2参照)
- ・赤いマスは止まったときだけでなく、通過したときも、その指示に従います。通過したときは、先に赤いマスの指示に従ってから止まったマスの指示に従います。[生命保険満期]マスも同様です。



2 ストップマス

- ・[ストップ!]と書いてあるマスはルーレットの数が余っても必ず止まり指示に従います。
- ・[ストップ!海外進出]マスでは、次の番に進むコースをルーレットで決めます。ルーレットで1~5が出たら「ゴールドコース」(メジャーになるチャンスが多いコース)、6~10が出たら「ラッキーコース」(プレミアムイベント、ダービーなどのイベントが多いコース)です。



3 メジャーへの架け橋

最初に橋を渡りきったプレイヤーは、他のプレイヤーから橋の通行料として\$20,000ずつもらいます。

2 お金(ドル紙幣)と借金・約束手形


- 途中ではらうお金が足りなくなったら、銀行から借金ができます。借金\$20,000につき約束手形1枚を借金の印として受け取ります。
例) \$60,000借りるときは、お金を\$60,000と約束手形3枚を受け取ります。
- 借金は自分の番にいつでも返すことができます。返すお金\$20,000につき、約束手形1枚を銀行に戻します。
例) \$40,000返すときは、お金を\$40,000と約束手形2枚を銀行に戻します。
ただし[ストップ!決算]マスまで持っている約束手形1枚につき\$25,000をはらわなければいけません。



3 保険証券と株券

1 生命保険

- ・持っている、支払いが半額になるマスがあります。
- ・ゲーム中、1人のプレイヤーが1回ずつしか入れません。
- ・持っている生命保険満期のマスに止まるか通りすぎたら\$50,000もらいます。



2 自動車保険

- ・持っている、家を失ってもお金をもらえるマスがあります。
- ・ゲーム中、1人のプレイヤーが1回ずつしか入れません。



3 株券

- ・株券は、1人につき2回買えるマスがありますが、1回につき1枚しか買えません。また、売り切れたらおしまい、それ以上は買えません。早い者勝ちです。
- ・途中で値があがって高く売れるマスや暴落してしまうマスがあります。ゲームの終わりまで持っている1枚\$50,000の価値があります。



4 職業・ランクアップ

1 職業選択ゾーン

- ・止まったマスの職業につくかどうか決めます。気に入れば職業カードを取り、青い面を上にして手元に置き、1回目の給料日のマスに自動車ゴマを進めて青い面に書かれた給料をもらいます。
- ・その職業が気に入らないときや、すでに誰かがその職業カードを持っていて場がない時は、次の番にルーレットを回して進めます。
- ・職業が決まらないうちにコースを通り過ぎると自動的にフリーターになります。フリーターには職業カードはありません。[給料日]マスでは「ルーレットを回して、出た数×\$1,000」を銀行からもらいます。



2 転職ゾーン

- ・転職ゾーン内の職業マスに止まると、その職業に転職することができます。しなくても構いません。転職する場合、新しい職業カードを取り、今までの職業カードと交換します。フリーターはそのまま職業カードを取ります。転職した職業カードは青い面を上にして手元に置きます。
- ・今までの職業がランクアップ【メジャー】でも、転職した職業は青い面から始めます。
- ・すでに誰かがその職業カードを持っていて、場がない場合はその職業にはなれません。
- ・転職したら自動車ゴマを指示された[給料日]マスへ進め、職業カードの青い面に書かれた給料を銀行からもらいます。※コース後半の「寿司職人」になるマスに止まったら、必ず転職して職業カードの青い面から始めます。ただし、すでに誰かが職業カードを持っていて場がない場合は転職せず、次の番にそのまま進みます。



3 ランクアップ・メジャーに昇格する。

- ・[ゴールドカード]を持っていてランクアップマス(図1)に止まったら、今の職業がメジャーに昇格します。メジャーになったら、メジャーと書かれた面にカードを裏返し、以後の[給料日]マスからはランクアップしたメジャーの給料をもらいます。(P4 5 図1参照)
- [ゴールドカード]を持っていないときはランクアップマスに止まっても、なにもおこらず、次の番にそのまま進みます。
- ・フリーターが[ゴールドカード]を持っていて、ランクアップマスに止まったら、職業選択ゾーンの職業の中で余っている職業カードの中から1つ選び職業につきます。(青い面の右上に◎印がある職業カードです。(図2))ただし、メジャーではなく、青い面から始めます。
- ・職業が[メジャー]にランクアップしているプレイヤーが再び、ランクアップのマスに止まったら、ボーナスとして\$50,000もらいます。ゲーム中、何回でも止まったらもらえます。
- ・職業が[メジャー]にランクアップしているとき「スキャンダル発覚!」のマスに止まるとランクダウンして青い面に戻ります。メジャーでないとフリーターはなにもおこらず、次の番にそのまま進みます。



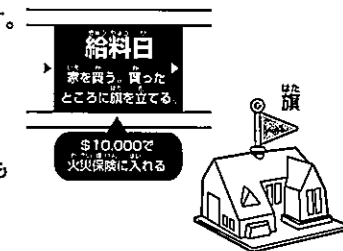
5 ゴールドカード

- ・ランクアップする為に必要なカードです。GOLD CARDのマークがあるマスに止まったら、ゴールドカードの山から1枚ひき、表にして手元に置きます。
- ・[ストップ!決算]マスに着いた時に手元にゴールドカードがあれば、カードに書かれた金額をもらいます。※ゲーム中、場からゴールドカードが無くなったなら、それ以降はもらえません。



6 家を買う。

- ・転職ゾーン後の[給料日]マスに止まるか通り過ぎたら、家を1つ選んで買うことができます。代金を銀行にはらい、自分の旗を立てます。※借金をして買うこともできます。
- ・すでに誰かの旗が立っている所は買えません。※マンションは6人まで買えます。※億万長者の地、マイナーの地に建っている家は買えません。
- ・家を買う時に、\$10,000で火災保険に入れます。火災保険に入っていれば、家を失っても購入価格の半額がもらえます。※家を失ったときは、家に立てた自分の旗をはずします。



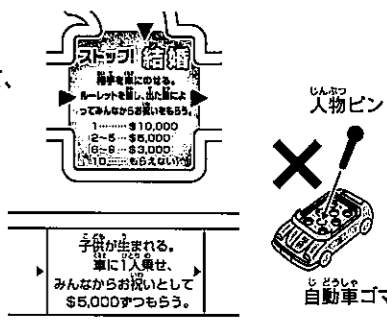
7 結婚・子供

1 結婚

[ストップ!結婚]マスでは、結婚相手の人物ピンを自動車ゴマにさし、ルーレットを回して、みんなからもらうお祝いの金額を決めます。

2 子供

- ・子供が生まれるマスに止まったら、子供の数だけ人物ピンを自動車ゴマにさし、みんなから、マスで指示されているお祝い金をもらいます。※子供は男の子、女の子どちらでも自由に選んでかまいません。※子供が増えて人物ピンをさす穴がなくなったら自動車ゴマの上に覆かせておきます。【ご注意】貫通した2つの穴は事故防止のためのものです。自動車ゴマ中央の2つの穴は、人物ピンでふさがらないでください。



DVDイベントに止まったとき

・プレミアムイベント、カジノ、ダービー、人生最大の賭け(ストップ! 決算)のイベントマスに止まったらテレビでチャレンジします。

・付属の[専用プレミアムDVD]がDVDプレーヤーにセットされ、メニュー画面が表示されている状態にしておきます。

(★)お使いのDVDプレーヤーにより、ボタンの名称が異なります。

メニューを操作する上でのDVDプレーヤー及びリモコン等のお取り扱い

については、各DVDプレーヤーの取扱説明書をご覧ください。

※DVDを使用しないで遊ぶときは、「P8 DVDを使わない場合のルール」をご覧ください。




メニュー画面でイベントを選択して決定します。

各イベントの流れ

① プレミアムイベント 勝負のカギをにぎるイベント。さまざまなメジャー体験ができる!!

- ・このマスに止まったプレイヤーはプレミアムイベントを選択します。
- ・イベントは、ホームラン競争、石油発掘、UFO遭遇、羊の大群、PK合戦、フィッシング、ミスター&ミスワールド、ニアピン競争、発明があり、それぞれの結果がランダムに出現します。(※結果はそれぞれ数種類あります。)

(例) ホームラン競争のイベントが出現すると...



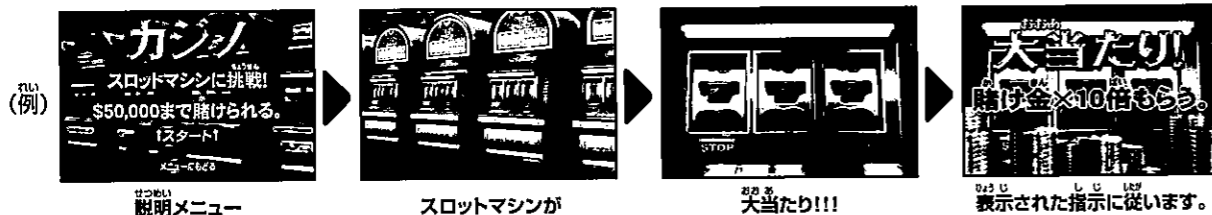
3.2.1とイベントのタイトルが表示されます。 "ピッチャー投げた!" "ホームラン!!!" 表示された金額をもらいます。 "バッター打った!!" 果たして結果は?

再生中、リモコンのメニューボタンでいつでもメニュー画面を呼び出せます。(★) ※操作しなくても、結果表示から約1分でメインメニュー画面になります。

- ・大きな金額を手に入れる結果もありますが、はらわなければいけない結果が出ることもあります。
- ※ランダム再生の為、同じイベントが続けて出現することもあります。

② カジノ スロットマシンで大当たりが出れば最大\$500,000ゲットのチャンス!

・このマスに止まったプレイヤーはカジノを選択します。



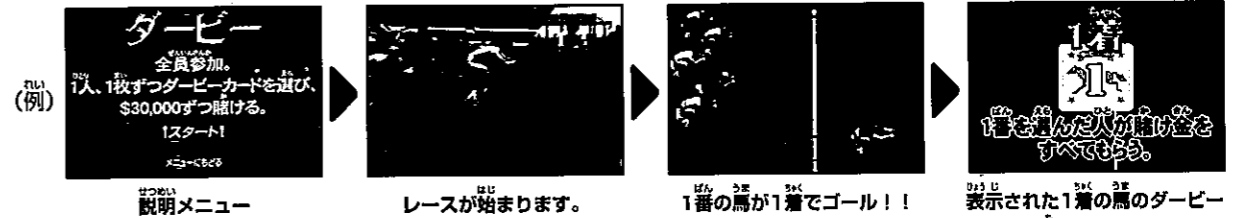
最大\$50,000まで賭けられます。 ※銀行から借金できます。 賭け金を決めたら場に出しスタートを選択します。

再生中、リモコンのメニューボタンでいつでもメニュー画面を呼び出せます。(★) ※操作しなくても、結果表示から約1分でメインメニュー画面になります。

- ・当たり、ハズレはランダムに出現します。当たりには賭け金の10倍、5倍、2倍ももらえる結果があります。
- ・ハズレの結果が出たら、賭け金は没収となり、銀行に戻します。

③ ダービー 全員参加で競馬に熱くなる!

- ・プレイヤーの誰かがダービーのマスに止まったら、全員参加でチャレンジします。1番から6番までのダービーカードを用意します。
- ※7番から10番までのダービーカードはDVDを使わないで遊ぶときに使います。(P8 DVDを使わない場合のルール 参照)
- ・このマスに止まったプレイヤーがダービーを選択します。



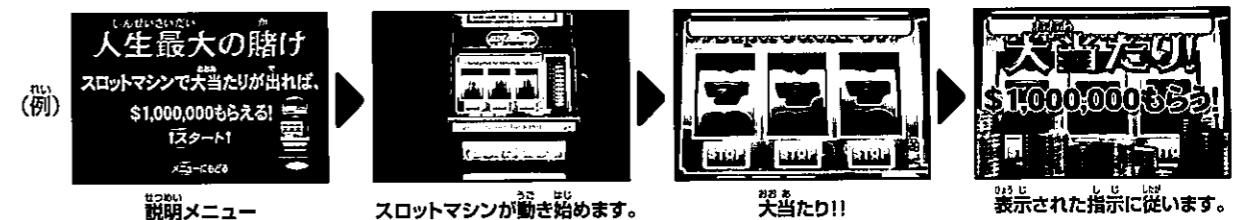
プレイヤー全員参加で1人につき\$30,000ずつはらい賭けをします。 ※銀行から借金できます。 全員の賭け金を場に出し、止まったプレイヤーから時計回りの順でダービーカードを1人につき1枚ずつ選びます。 全員の予想が決まったら、止まったプレイヤーがスタートを選択します。

再生中、リモコンのメニューボタンでいつでもメニュー画面を呼び出せます。(★) ※操作しなくても、結果表示から約1分でメインメニュー画面になります。

- ・1番から6番の馬がランダムに勝ち馬になります。また大穴の結果が出ることもあります。
- ・大穴で勝つと全員の賭け金を総取りに加え、銀行から\$50,000もらいます。
- ・参加プレイヤーの全員がはずれた場合は、全員の賭け金は没収となり、銀行に戻します。
- ※マイナーの地にいるプレイヤーは参加できません。他のプレイヤー全員がマイナーの地へ行き、賭けをする相手がいな場合は、止まったプレイヤーから\$30,000と銀行から\$30,000を場にはらい、賭けをします。

④ 人生最大の賭け 最後の賭けはスロットマシンで\$1,000,000ゲットのチャンス! でも失敗したらマイナーの地行きだ!

- ・[ストップ! 決算]マスで人生最大の賭けにチャレンジできます。(P7 決算のルール 参照)
- ・チャレンジするプレイヤーはDVDリモコンで人生最大の賭けを選択します。



チャレンジするプレイヤーはスタートを選択します。

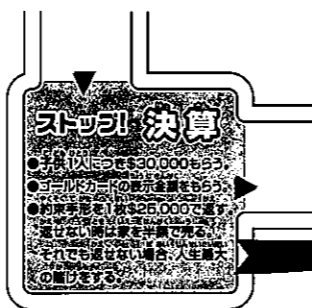
再生中、リモコンのメニューボタンでいつでもメニュー画面を呼び出せます。(★) ※操作しなくても、結果表示から約1分でメインメニュー画面になります。

- ・大当たりかハズレかの、一か八かの最後のギャンブルです。大当たりが出れば\$1,000,000もらいます。
- ・このお金で借金が全部返せれば、自分の番を待ち、億万長者の地をめざします。
- ・ハズレが出たり、借金を返しきれない人はマイナーの地へ自動車ゴマを進めます。
- ※カジノ、ダービー、人生最大の賭けの<説明メニュー>は<メニューにもどる>を選択すると、メニュー画面に戻ることができます。

決算のルール

決算のマスはルーレットの数が余っても必ず止まり、順に決算をおこないます。

- (1) 子供1人につき\$30,000もらいます。
- (2) ゴールドカードの表示金額をもらいます。
- (3) 約束手形を1枚につき、\$25,000はらい返します。
- (4) 約束手形を返せないときは、家を購入金額の半額で売ります。
- (5) それでも、約束手形を返せない場合、人生最大の賭けをします。
- (6) 約束手形がないプレイヤーは、そのままゴール[億万長者の地]をめざします。



1 人生最大の賭け

- 約束手形が手元に残り、借金を返さきれないプレイヤーは、人生最大の賭けをします。
※借金がない人も逆転を狙って人生最大の賭けができます。
- DVDのメニュー画面で[人生最大の賭け]を選択して進めます。(P6 ④ 人生最大の賭け 参照)
結果、大当たりが出たら、\$1,000,000をもらいます。
ハズレが出たら、全財産(お金・約束手形・保険証券・株券・家・ゴールドカード)を返し、自動車ゴマをマイナーの地へ進めます。
※DVDを使用しないで遊ぶときは、P8 [DVDを使わない場合のルール]をご覧ください。

2 マイナーの地

マイナーの地では、自分の番が来るたびにルーレットを回し、出た数×\$2,000を援助金としてもらいます。

ゴールと勝ち負け

1 ゴール [億万長者の地]

- 億万長者の地にはルーレットの数が余ってもゴールできます。
- ゴールしたプレイヤーは「着順ボーナス」をもらいます。
- メジャーでゴールしたプレイヤーは着順ボーナスが2倍もらえます。
※5着以下は着順ボーナスがありません。
- ※1着でゴールしたプレイヤーはルーレットでラッキーナンバーを1つ決めます。

1着	\$150,000
2着	\$80,000
3着	\$50,000
4着	\$30,000

ゲーム終了まで、他のプレイヤーが自動車ゴマを進めるときのルーレットでラッキーナンバーと同じ数を出すたびに、そのプレイヤーから\$20,000もらいます。
(ダービー、人生最大の賭け、お祝い、援助金などでルーレットを回すときは除きます。)

2 勝ち負け

- 全員が億万長者の地か、マイナーの地にゴールしたらゲーム終了です。
- 最後に株券、家を精算します。
株券・・・1枚につき\$50,000で計算します。
家・・・購入金額の2倍で計算します。
- その他はゼロです。
- 全員のお金を計算し、金額の大きいプレイヤーの勝ちです。2位以下も金額の順に決まります。

DVDを使わない場合のルール

- 用意するもの：プレミアムイベントカード・ダービーカードの1番から10番
※プレミアムイベントカードはよくきって、裏向きの山にして並べます。
※その他の準備はP2 [ゲームの準備]をご覧ください。

遊び方

① プレミアムイベント

- ・[プレミアムイベント]マスに止まったらプレミアムイベントカードを1枚ひきます。
- ・カードに書かれた指示に従います。
- ・使用したカードは表にして場に流します。
※途中で山がなくなったら、場に流れたカードを集めて、よくきって再度、山にして並べます。



② カジノ

- ・[カジノ]マスに止まったら、ルーレットを使って賭けをします。\$50,000まで賭けられます。
- ・賭け金を決めたら、ルーレットを3回続けて回します。
同じ数が3回出れば・・・賭けた金額×10倍もらいます。
同じ数が2回出れば・・・賭けた金額×5倍もらいます。
- ・それ以外はハズレで、賭け金は銀行に戻します。

③ ダービー

- ・プレイヤーの誰かが[ダービー]マスに止まったら、全員参加で1人につき\$30,000ずつはらい、賭けをします。
- ・全員の賭け金を場に出し、マスに止まったプレイヤーから時計回りの順で、1番から10番のダービーカードの中から1人につき1枚ずつ選びます。
- ・全員の予想が決まったら、[ダービー]マスに止まったプレイヤーがルーレットを回します。
- ・ルーレットで出た数と同じダービーカードを持っているプレイヤーが勝ちで、場に集まった賭け金をすべてもらいます。
- ・全員がはずれたら、賭け金はすべて銀行に戻し、使ったダービーカードを場に戻します。



④ 人生最大の賭け

- ・[ストップ! 決算]マスで人生最大の賭けにチャレンジする時は、ルーレットを使って賭けをします。
- ・1~10の中から数を1つ決め、ルーレットを1回だけ回します。
- ・決めた数が出たら、\$1,000,000を銀行からもらいます。
- ・はずれた場合は財産(お金・約束手形・保険証券・株券・家・ゴールドカード)は全て没収となり、マイナーの地へ行きます。

★その他のルールはDVDを使うルールと同じです。詳しくは各項目をご覧ください。★

DVDの代わりに
お手持ちの携帯電話でも遊べます。
※一部の携帯電話には対応しておりません



株式会社 タカラトミー

発行2007年7月

タカラトミーでは、「子供たちに安全で楽しいおもちゃと夢を」を第一に考えております。そのため、常に製品に対し研究、改良を行っており、お買い上げ時期によって同一製品の中にも多少異なるものや、パッケージの写真やイラストなどと異なる場合がございますがご了承ください。製品につきましては、万全の注意をはらって製造に当たっておりますが、万一お気付きの点がございましたら下記までご連絡ください。

株式会社タカラトミー お客様相談室 人生ゲーム ゴールドメジャー担当

〒124-8511 東京都葛飾区立石7-9-10 TEL 03-5650-1031

〒532-0003 大阪府大阪市淀川区宮原4-3-7 TEL 06-6395-1031

* 電話受付時間 月～金曜日(祝日・祭日を除く)10～17時 おかけ間違いのないようご注意ください

●たのしいタカラトミーの情報はインターネットで<http://www.takaratomy.co.jp>