

トミカスピードウェイ オフィシャルルール

サーキットを走行するトミカはこの条件をクリアする必要があります!



27mm以下

※上記の条件をクリアしていても一部走行できないトミカがあります。

- ①車高 27mm以下のトミカ
- ②ルーフやウィングの形状がてこぼしていないトミカ
- ③車軸に曲がりや変形がなく、汚れやほこりなどがついていないトミカ



メンテナンスの仕方

※トミカの車軸やコースの走行面にほこりや汚れなどがたまること、スムーズに走行しなくなりますので下記のメンテナンスをおすすめします。 ※メンテナンスは必ず大人、又は保護者の方がおこなってください。

トミカのメンテナンス



コースのメンテナンス



本商品での注意とお問い合わせ

※思わぬ怪我の恐れがあります。



トミカを走行させる前に必ずレーンカーをシューターに取り付けてください。 サークिटを組み立てた状態やトミカを乗せたまま、トミカが発車する所に顔を近づけないでください。 可動部や隙間で指を挟まないよう注意してください。

株式会社 タカラトミー

〒124-8511 東京都葛飾区立石 7-9-10

タカラトミーでは「子どもたちに安全で楽しいおもちゃと夢を」を第一に考えております。そのため、常に製品に対し研究、改良を行っており、お買い上げ時期によって同一製品の中にも多少異なるものや、パッケージの写真やイラストなどと異なる場合がございますがご了承ください。製品につきましては、万全の注意をはらって製造に当たっておりますが、万一お気付きの点がございましたら下記までご連絡ください。

タカラトミーグループ お客様相談室 おかけ間違いのないようご注意ください

製品の修理などについては下記お客様相談室までお問い合わせください

0570-041031

タカラトミーサポート 検索



電話受付時間 10~17時 月曜日~金曜日(土日・祝日を除く) www.takaratomy.co.jp/support/index.html

●たのしいタカラトミーの情報はインターネットで www.takaratomy.co.jp

© TOMY

トミカ

※写真はイメージです。実際の商品とは異なる場合があります。 ※写真のトミカは2019年7月現在のものです。予告なしに販売を中止する場合があります。

GO!GO!アクセルサーキット



※付属のトミカ以外のトミカ(ミニカー)は入っていません。 ※ジオラマで使用している情景及びアクセサリーは販売しておりません。

取扱説明書

対象年齢 3才以上

この度は、タカラトミー「GO!GO!アクセルサーキット」をお買い上げいただきまして、誠にありがとうございます。 ご使用の前に、この取扱説明書をよくお読みください。また、読み終わった後は必ず保管しておいてください。



警告 (けいこく)
保護者の方へ必ずお読みください。
●小部品があります。誤飲・窒息の危険がありますので、3才未満のお子様には絶対に与えないでください。
●トミカ(ミニカー)以外のものを絶対に発射しないでください。

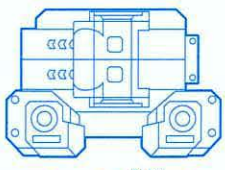
注意 (ちゅうい)
●トミカの発車口や走行レーンを覗きこんだり、顔を近づけないでください。
●可動中のローラーなど可動部の隙間に手や指を入れないでください。
●ローラー部に髪の毛や衣服などが挟まれないように注意してください。
●思わぬ事故のもとになりますので本体の上には乗らないでください。
●ぶついたり、ふりまわすなど乱暴な遊びをしないでください。
●プラスチック袋を頭から被ったり、顔を覆ったりしないでください。窒息する恐れがあります。
●思わぬ事故の恐れがありますので、ご使用後は3才未満のお子様の手が届かないところに保管してください。

●ご使用前に、取扱説明書(本紙)をよくお読みください。
○パーツの組み立てはしっかりと行ってください。走行レーンに段差がある状態で遊ばせるとトミカが走行レーンから飛び出してケガをする恐れがあります。
○本商品を組み立てた状態や、各部にトミカを置いたまま持ち運ばないでください。
○可動部、取付部を無理な方向に引っ張ったり、曲げたりしないでください。
○トミカ以外のミニカーは使用しないでください。
○トミカの車種(重い車や軽い車、背の高い車、幅が広い車/狭い車、特殊な車種など、様々な車種)によっては、正しく遊べないものがありますのでご了承ください。
○トミカ4D、トミカ(ロングタイプ)、トミカハイパーシリーズ、ドリームトミカ、トーマストミカ、トミカプレミアム、カーストミカ、ディズニーモーターズ、トミカスター・ウォーズ、トイ・ストーリートミカは使用できません。
○ぶついたり、落としたりしないでください。
○使用する状況によっては床等を傷つける場合やトミカの塗装が剥がれる場合がありますので注意してください。
○包装材は開封後すぐに捨ててください。



セット内容

■ラベル×1 ■取扱説明書(本紙)×1



■ストレートレーン×3



■レーンカバー×1 ■スターター×1

■シューター本体×1



■カーブレーンA用
橋げた×2

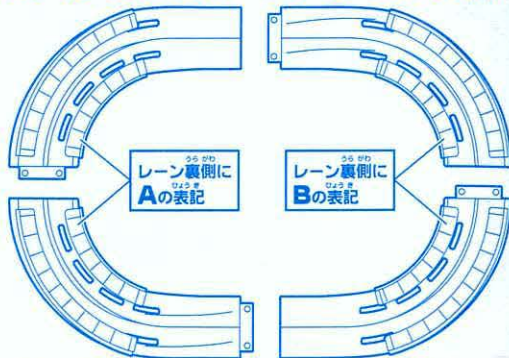


■カーブレーンB用
橋げた×2



■スペシャルトミカ
(ホンダ NSX)×1

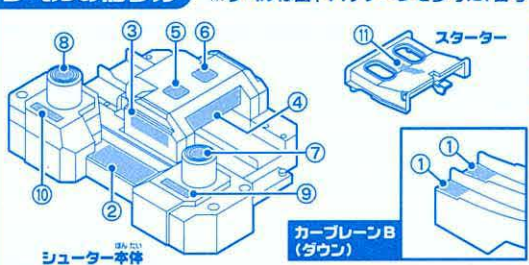
■カーブレーンA(ダウン)×1 ■カーブレーンB(アップ)×1



■カーブレーンA(アップ)×1 ■カーブレーンB(ダウン)×1

ラベルの貼り方

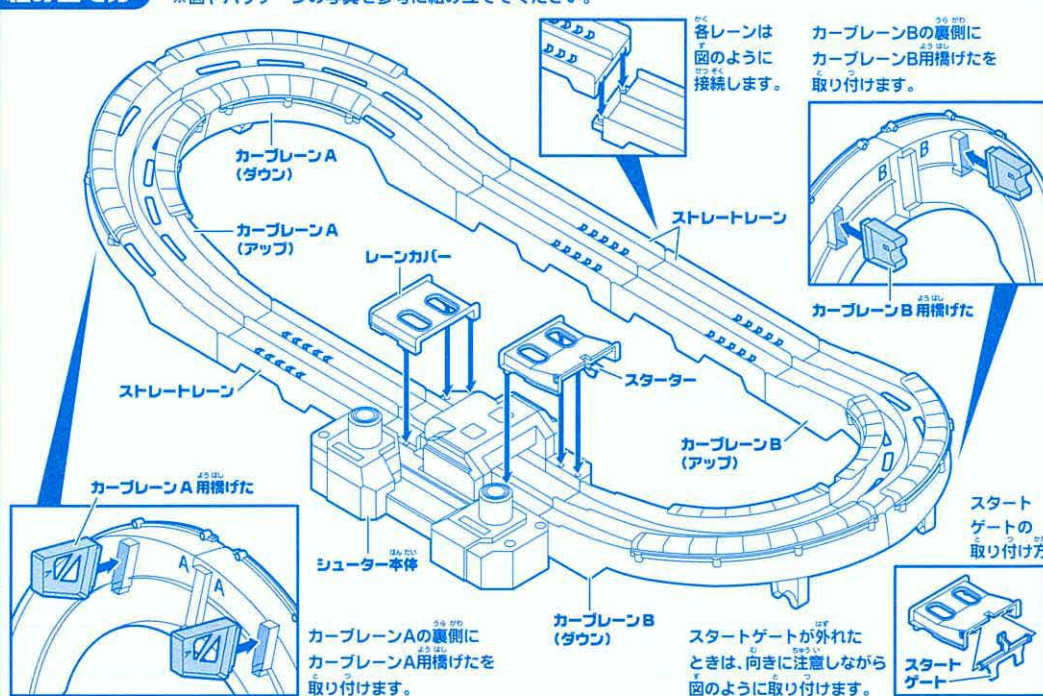
※ラベルは図やパッケージを参考に、番号をよく見て貼ってください。



※看板ラベルは好きな場所に貼ってください。
※看板ラベル内の名称・ホームページアドレスは架空のもので、実在のものとは関係ありません。

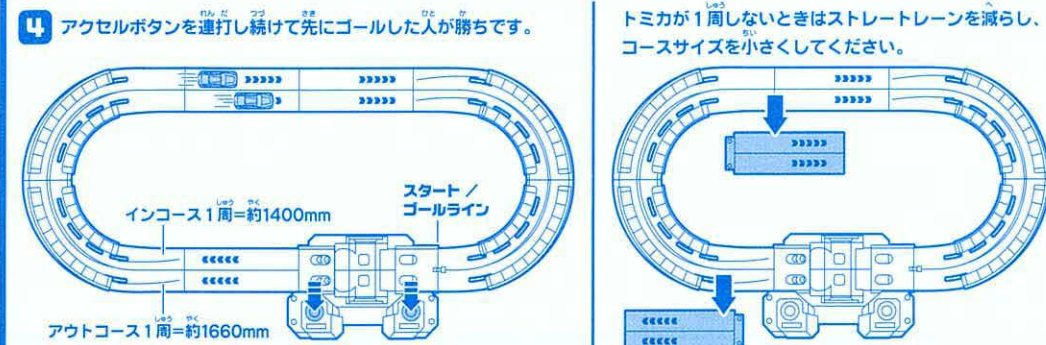
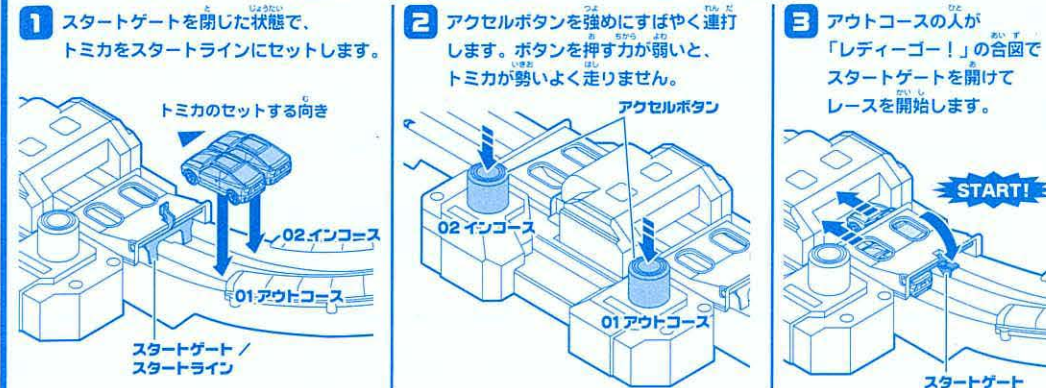
組み立て方

※図やパッケージの写真を参考に組み立ててください。



遊び方

2人でレース(事前にレースの周回数と走行するコースを話し合ってください)



周回数を決めるときの注意点

インコース1周=約1400mm アウトコース1周=約1660mm
 インコース 6周(約8400mm)とアウトコース5周(約8300mm)が
 ほぼ同じ距離です。同じ距離で勝負するときにはインコース 6周・
 アウトコース5周の倍数に設定してください。
 例: インコース12周・アウトコース10周
 ※コースサイズを小さくした場合も同様です。

トミカが詰まってしまったときは隙間に指を入れてトミカを押し出してください。
 ※トミカ走行中には絶対に指を入れないでください。

1人でチャレンジ(制限時間内に何周走行できるかチャレンジします)

1 制限時間を決めます。
 2 スタートゲートを閉じた状態で、トミカをアウトコースのスタートラインにセットします。
 3 アクセルボタンを連打しながらスタートゲートを開けます。(同時に時間のカウントを始めてください)

制限時間内に何周走行できるかチャレンジ!!

START!

スタート/ゴールライン

アクセルボタン

20周クリア

記録更新をめざそう!