



ACTIVE OFFROADER

※パッケージの写真の光や軌跡はイメージです。 ※写真と品とは多少異なります。

この度は、タカラトミー「ドライブヘッド サポートビークル アクティブオフローダー」をお買い上げいただきまして、誠にありがとうございます。ご使用前に、この取扱説明書をよくお読みください。また、組み終わった後は必ず保管しておいてください。

- 警告(けいこ)**
保護袋の方へ必ずお読みください。
- 小部品があります。誤飲・窒息の危険がありますので、3才未満のお子様には絶対に与えないでください。
- 注意(ちゅうい)**
- 変形部分や関節など可動部の隙間には指などを入れないでください。はさまれて怪我する恐れがあります。
 - 乗り物ではありません。事故のものになりますので商品の上には乗らないでください。
 - ぶついたり、ふりまわすなど乱暴な遊びをしないでください。
 - 可動部を無理な方向へ引っ張ったり曲げたりしないでください。破損する恐れがあります。
 - プラスチック袋を誤って破ったり、顔を覆ったりしないでください。窒息する恐れがあります。
 - 思わぬ事故の恐れがありますので、ご使用後は3才未満のお子様の手の届かない所に保管してください。

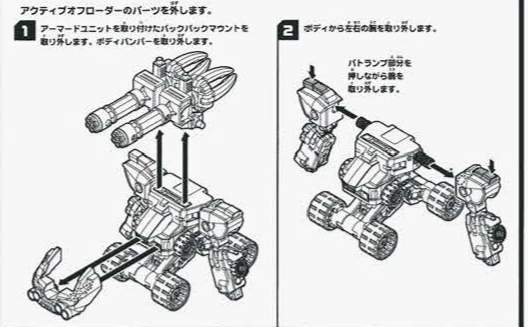
(お読み) ◎包装材は開封後すぐに捨ててください。
◎ご使用前に、取扱説明書(本紙)をよくお読みください。また、組み終わった後は必ず保管してください。
◎商品や付属品は、取り扱いや保管方法を必ず読んでください。商品や付属品が破損することがあります。予めご了承ください。
◎商品の上や、身体や衣服などに付着した油や汚れは、お風呂やトイレで洗い落とすことができます。

- セット内容**
- ボディ×1
 - ボディバンパー×1
 - バックパックマウント×1
 - トリガーハンドル×2
 - ラベル×1
 - アーマードクロ×2
 - アーマードガトリングガン×2
 - アーマードビットホルダー(R)×1
 - アーマードビットホルダー(L)×1
 - ラベル×1
 - 取扱説明書(本紙)×1

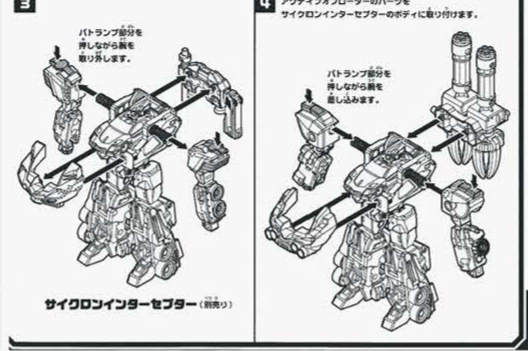


流れのウォーカービークルとシクロロ合体させよう!

※箱や写真はドライブヘッド01MKII サイクロインターセプターで説明しています。
※他のウォーカービークルとのシクロ合体はパッケージの写真を参考に合体させてください。



サイクロインターセプターのパーツを併します。



本書での注意とお読み! ●可動部や関節に指を挟まないよう注意してください。
※思わぬ怪我の恐れがあります。

株式会社タカラトミー
〒124-8511 東京都葛飾区立石 7-9-10

タカラトミーでは「子どもたちに安全で楽しいおもちゃと夢を」を第一に掲げております。そのため、常に製品に対し研究、改良を行っており、お買い上げ時期によって同一製品の中にも多少異なるものや、パッケージの写真やイラストなどと異なる場合がございます。ご了承ください。製品につきましては、万全の注意を払って製造に当たっておりますが、万一お買付の品がございましたら下記までご連絡ください。

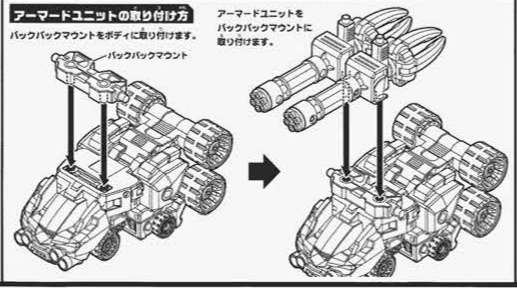
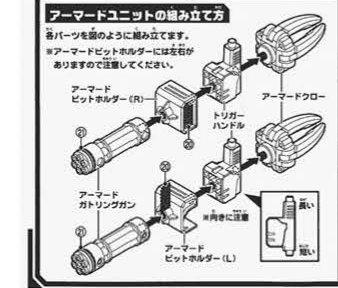
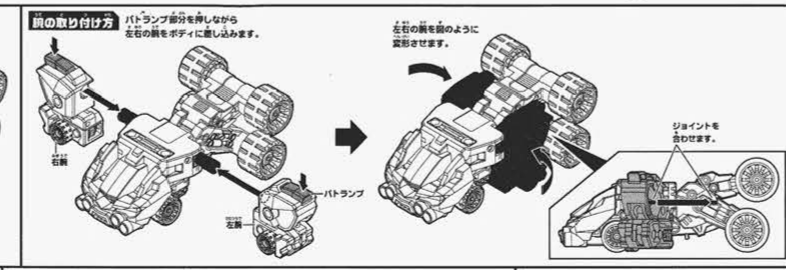
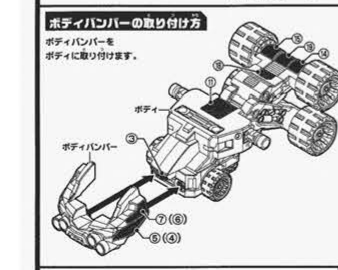
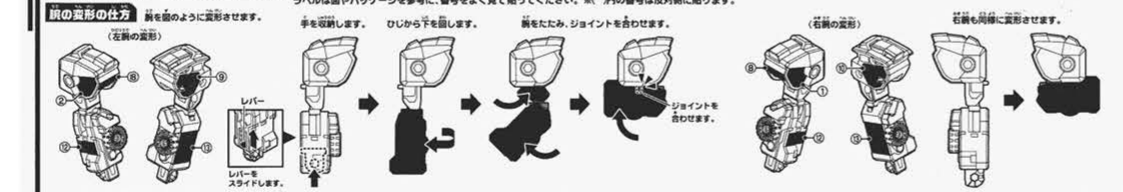
タカラトミーグループ お客様相談室 おかけ間違いのないようご注意ください
製品の修理などについては下記お客様相談室までお問い合わせください

0570-041031
電話受付時間 10時~17時 月曜日~金曜日(土日・祝日を除く)
<http://www.takaratomy.co.jp/support/index.html>

タカラトミー サポート 検索
<http://www.takaratomy.co.jp/support/index.html>

●たのしみタカラトミーの情報はインターネットで <http://www.takaratomy.co.jp> ◎TOMY/ドライブヘッド2018-TBS

アクティブオフローダーの組み立て方



作業モード形態への変形の仕方

