



警告 (けいこく)

保護者の方へ 必ずお読みください。

●小部品があります。誤飲・窒息の危険がありますので、3才未満のお子様には絶対に与えないでください。●航空機、病院など精密機械のあるところ、混雑した場所、自動車内などでは使用しないでください。電波が電子機器や医療用電子機器、心臓ペースメーカーなどに影響を及ぼし、誤作動による事故の危険があります。●心臓ペースメーカーを装着されている場合は、装着部から22cm以上離して使用してください。

注意 (ちゅうい)

●暗い所で遊ばないでください。●点滅状態のライトは長時間見ないでください。人によって体調を崩す場合があります。●光の点滅により気分が悪くなったら直ちに使用をやめ、医師に相談してください。●思わぬ事故の恐れがありますので、ご使用後は3才未満のお子様の手の届かぬところに保管してください。●ふりまわすなど乱暴な遊びはしないでください。●プラスチック袋を頭から被ったり、顔を覆ったりしないでください。●電池を誤使用すると発熱・破裂・液漏れの恐れがあります。右記に注意してください。●二次電池 (充電式電池) は、絶対に使用しないでください。●古い電池と新しい電池、いろいろな種類の電池を混ぜて使わないでください。●+ (プラスマイナス) を正しくセットしてください。●ショートさせたり充電、分解、加熱、火の中に入れてたりしないでください。万一、電池から漏れた液が目に入ったときはすぐに大量の水で洗い、医師に相談してください。皮膚や服に付いた時は水で洗ってください。廃棄するときは、自治体の廃棄物処理の指示に従ってください。●本製品は微弱無線局です。従って本製品を使用するときに無線局の免許は必要ありません。●この製品は日本国内専用です。日本国外では使用しないでください。●電波はいろいろな機器 (電子レンジ、無線LAN機器など) が使用しておりますので、電波の干渉により、他の機器の動作や性能に影響を及ぼすことがあります。予めご了承ください。●キズナキーには電子タグが内蔵されております。

<使用上のお願> ○ご使用前に取り扱い説明書をよくお読みください。また読み終わった後は必ず保管しておいてください。○包装材は、開封後はすぐに捨ててください。○落としたり、ぶつけたりしないでください。本体を分解、変形、改造したり、ご自身で修理しないでください。故障の原因になります。○本製品は非防水のため、絶対に濡らさないでください。故障の原因になります。○故障の原因になりますので、直射日光が当たる場所、炎天下の車内、暖房器具の近くなど高温になることや、温度が低すぎる場所には放置、保管しないでください。○本体に水や異物などを入れたり、極端に多量、ほこりの多い場所での使用、放置、保管はさけてください。火災、感電などの原因になります。○センサーやベンジン、アルコール類などで絶対にふかないでください。清掃は乾いた布で軽くふいてください。○長時間遊ばないときは必ず電池を抜いておいてください。

とあつかせつめいしよ 取り扱い説明書

保護者の方とお読みください。

このたびは、タカラトミー「ひみつ×戦士ファントミラージュ! ファントミタイム & ファントミファイナル」をお買い上げいただき誠にありがとうございます。ご使用前に、付属の取り扱い説明書 (本書) をよくお読みください。また、読み終わった後は必ず保管してください。

株式会社 タカラトミー

〒124-8511 東京都葛飾区立石 7-9-10

タカラトミーでは「子どもたちに安全で楽しいおもちゃと夢を」を第一に考えております。そのため、常に製品に対し研究、改良を行っており、お買い上げ時期によって同一製品の中にも多少異なるものや、パッケージの写真やイラストなどと異なる場合がございます。製品につきましても、万全の注意をはらって製造しておりますが、万一お気付きの点がございましたら下記までご連絡ください。

タカラトミーグループ お客様相談室 おかけ間違いのないようご注意ください

製品の修理などについては下記お客様相談室までお問い合わせください

0570-041031

電話受付時間 10~17時 月曜日~金曜日 (土日・祝日を除く)

タカラトミーサポート 検索

www.takaratomy.co.jp/support/index.html

●たのしいタカラトミーの情報はインターネットで www.takaratomy.co.jp

© TOMY

単4形アルカリ乾電池2本使用 (別売り)

YAPAC T-1950079

REQUIRES 2 LR03 ("AAA" SIZE) BATTERIES (NOT INCLUDED)

© TOMY・O.L.M./ファントミラージュ! 製作委員会・テレビ東京

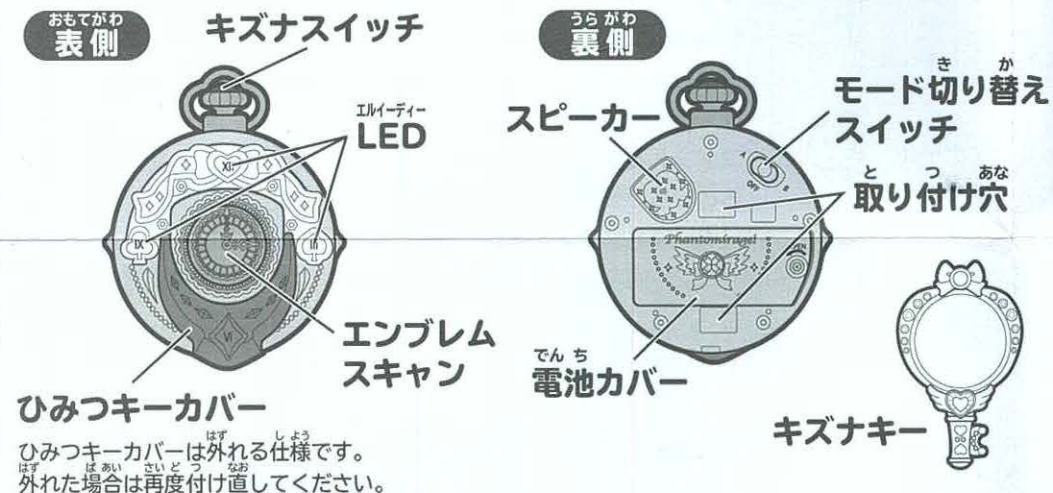
※イラストや写真、光りなどはイメージです。実際の商品とは異なる場合があります。

セット内容

○ファントミタイム: 1個 ○ファントミファイナル: 1個 ○キズナキー: 1個 ○取り扱い説明書: 1枚

各部名称

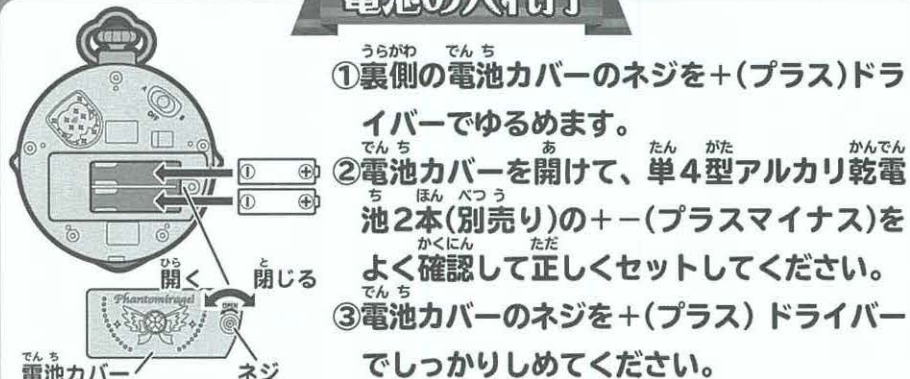
ファントミタイム



ファントミファイナル



電池の入れ方



「電池がないよ! 電池を交換してね」の音声の流れたら電池を交換してください。

※電池はアルカリ乾電池をご使用ください。

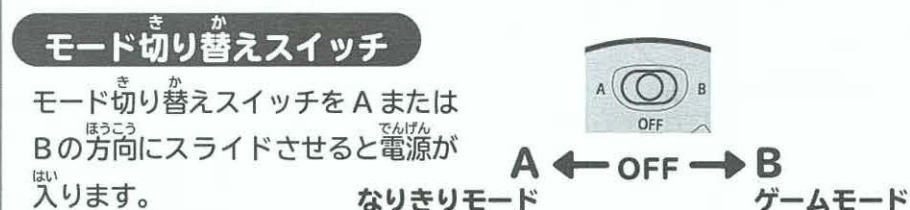
※電池交換は保護者の方が行ってください。電池交換の時はモード切り替えスイッチをOFFにしてください。

※光りが弱くなってきたり、うまく作動しない時は電池が少なくなっている可能性があります。その際には電池交換を行ってください。


※電池の飛び出しを考慮し、電池カバーをネジ留めしています。

※遊んだ後は必ず電源をOFFにしてください。

電源の入れ方



ファントミファイナルへのファントミタイムのセット方法と外し方について



ファントミタイムをファントミファイナルのセット位置にはめ込みます。カチッと音がなるまで押し込んでください。

※ファントミファイナルの上下2つの取り付けフックが、ファントミタイムの取り付け穴にしっかりとハマっていることを確認してください。



①ファントミファイナルの持ち手の上の方にある、「取り外しレバー」を下に下げます。

②ファントミタイムを外します。

※ファントミファイナルを机など、安定する場所に置いてからファントミタイムを外してください。

遊ぶときははじめに、キズナキーやひみつキーを外してあるか確認してね。

ファントミタイムは約90秒間何も操作しないとオートスリープに入ります。

モード切り替えスイッチをスライドさせるか、キズナスイッチを押すと復帰します。

※遊んだ後は必ず電源をOFFにして、エンブレムスキャン位置からキズナキーやひみつキーを外してください。

Aモード なりきりモード (モード切替スイッチをAモードにしてね)

キズナスイッチを順番に押すと、タイトルが流れるよ! 遊びたいゲームを選んだらキズナキーかひみつキーをエンブレムスキャン位置にかざして決定しよう! ※ひみつキーはセット内容に含まれていません。



キズナスタイルに変身

- ①キズナキーをセットしてね。
- ②「キズナキーセット」のボイスが流れたら、BGMが流れて変身スタート!
- ③4回キズナスイッチを押してね!
- ④「キズナスタイル変身完了!」のボイスが流れたら、変身完了だよ!

※③で、キズナスイッチを押さないでいると、自動的に音声が出て④に進みます。

※ファントミタイムをファントミフィナルにセットしたままでは遊べません。外してから遊んでください。



ファントミフィナル

- ①キズナキーをセットしてね。
- ②ファントミタイムをファントミフィナルにセットしてね。
- ③「ファントミフィナル」のボイスの後、フィナルリングを回してね!
- ④次にトリガーを引いてね!
- ⑤「いっくよー」のボイスの後、BGMが流れるよ!
- ⑥フィナルリングを回してね!
- ⑦「イケない心、ちょちょと超ちょーだい!」のボイスの後、トリガーを引いてね。
- ⑧「イケない心、ちょーだい完了!」のボイスが流れるよ。

※ファントミタイムをファントミフィナルにセットしないと遊べません。必ずセットしてから遊んでください。

お宝さがし

- ①くまの「自分だけのお宝さがしてみようっ!」のボイスの後、キズナスイッチを押してね!
 - ②くまのボイスの後、ランダムでファントミラージュのボイスが流れるよ!
- ※ファントミタイム単体でも、ファントミフィナルと合体していてもどちらでも遊ぶことができます。

ひみつキーのひみつ

- ①キズナキーかひみつキーをセットしてね!
 - ②セットしたキーの名前と効果を教えてくれるよ!
 - ③ファントミタイムをファントミフィナルにセットしている時は、②の後トリガーを引くと、効果音が流れるよ!
- ※ファントミタイムをファントミフィナルにセットしていない場合は、自動的に効果音が鳴ります。
※ファントミタイム単体でも、ファントミフィナルと合体していてもどちらでも遊ぶことができます。
※ひみつキーはセット内容に含まれていません。

Bモード ゲームモード (モード切り替えスイッチをBモードにしてね)

キズナスイッチを順番に押すと、タイトルが流れるよ! 遊びたいゲームを選んだらキズナキーかひみつキーをエンブレムスキャン位置にかざして決定しよう!



ファントミリズムゲーム

- ①3つのLEDの光がお題の色に揃ったとき、キズナスイッチを押すよ!
 - ②BGMが流れたら、ゲームスタートだよ!
- ※ファントミタイム単体でも、ファントミフィナルと合体していてもどちらでも遊ぶことができます。

ファントミルーレット

- ①3つのLEDの光の色が1つずつ変わるよ。お題の色に合うようにキズナスイッチを押して、3つのLEDの光の色を合わせよう!
 - ②BGMが流れたら、ゲームスタートだよ!
- ※ファントミタイム単体でも、ファントミフィナルと合体していてもどちらでも遊ぶことができます。

ちょーだいショットゲーム

- ①ファントミタイムをファントミフィナルにセットしてね。
 - ②イケナイヤーが逃げちゃったよ! ココモの「イケナイヤーだ!」のボイスが流れたら、トリガーを引いてね!!
- ※ファントミタイムをファントミフィナルにセットしないと遊べません。必ずセットしてから遊んでください。

ファントミうらない

- ①ファントミタイムをファントミフィナルにセットしてね。
- ②フィナルリングを回して、トリガーを引いてね。
※フィナルリングは1回転以上回してください。
- ③占い結果を教えてくれるよ!
※占い結果は未来を保証するものではありません。
※ファントミタイムをファントミフィナルにセットしないと遊べません。必ずセットしてから遊んでください。

