

T-2000006

保護者の方とお読みください。

この度は、タカラトミー「ダンスキップ」をお買い上げいただきまして、誠にありがとうございます。ご使用前に、付属の取り扱い説明書(本書)をよくお読みください。また、読み終わった後は必ず保管してください。

発売元: 株式会社タカラトミー  
〒124-8511 東京都葛飾区立石 7-9-10

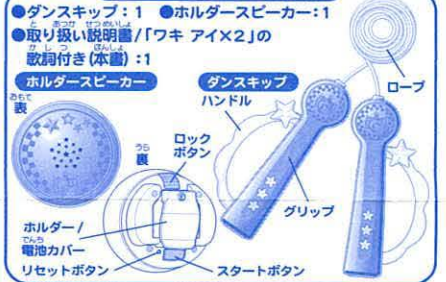
タカラトミーの子どもたちへ安全で楽しいおもちゃと夢を第一に考えております。そのため、常に製品に対し研究、改良を行っており、お買い上げ時期によって同一製品の中にも多少異なるものや、パッケージの写真やイラストなどと異なる場合がございます。ご了承ください。製品につきましては、万全の注意を払って製造に当たっておりますが、万一お気付きの点がございましたら下記までご連絡ください。

0570-041031  
電話受付時間 10~17時 月曜日~金曜日(土日・祝日は除く)  
本製品のお客サービスは日本国内でのみご利用いただけます。  
(ご購入は日本国内からのお問い合わせに限ります。)  
Customer service is only available in case this product purchased in Japan and inquired from Japan domestic.)

たのしいタカラトミーの情報はこちらをご覧ください www.takaratomy.co.jp

＜使用上の注意＞ご使用前に取り扱い説明書(本書)をよくお読みください。また、読み終わった後は必ず保管してください。  
○梱包材は開封後すぐに捨ててください。○本体は非防水のため、絶対に水にぬらさないでください。○雨の日の屋外や水辺でのご使用はおやめください。○ぶつけたり、落としたりしないでください。○暖房器具の近くなど、温度の高すぎる場所、低すぎる場所には置かないでください。○本体が汚れたときは、乾いた布でふき取ってください。○氷洗いはできません。○ロープを結んだまま保管しないでください。材質の性質上、くせがつきやすくなります。○ロープを調節する時に切り過ぎないように注意してください。○線の長さには戻すことはできません。ロープを粘着剤のソファ、シート、タイルの上などに長時間置くと色が移ったり、色変化する場合があります。

セット内容・各部名称



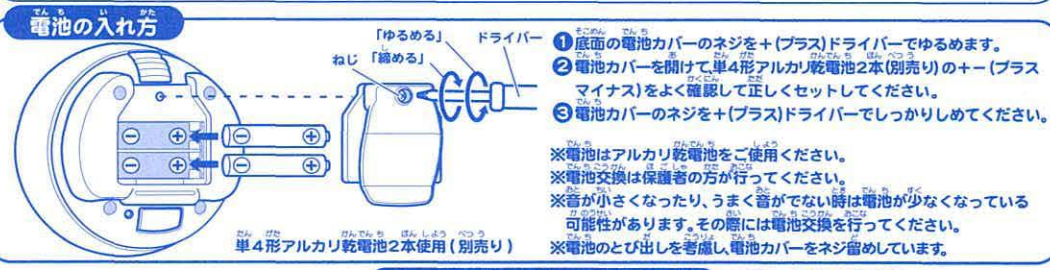
ワキアイ×2

作詞・作曲: ベンギンス / 室屋夢美 田辺望 編曲: 田辺望  
ワキアイ ワキアイ ワキアイ ワキアイ  
やっぱ一筋がいいね ワチャワチャ止まらない  
カラフルな時間 あっという間に過ぎてく  
Baby, 空回り? 突然の雨でも 君のLINE テンション急上昇  
Are you ready? みんな さあ一緒においでよ  
ミュージックスタート  
手を伸ばそう  
Dance Dance 笑顔増えてゆく  
Dance Dance 大好きになれる  
サイコーの仲間集まれば 超 Good ワキアイ  
ワキアイ ワキアイ ワキアイ ワキアイ  
絶対負けられない 勝負もたまにある  
それでも友情は 永久不滅です  
Baby, 家族には見せない表情も 不思議とね さらけ出せちゃうよ  
Are you ready? みんな さあ虹がかかるよ  
ミュージックスタート  
手を伸ばそう  
Dance Dance 笑顔増えてゆく  
Dance Dance 大好きになれる  
サイコーの仲間集まれば 超 Good ワキアイ  
ワキアイ ワキアイ ワキアイ ワキアイ  
手を伸ばそう  
Dance Dance 笑顔増えてゆく  
Dance Dance 大好きになれる  
全員集合! ここが My Home オーライ Good ワキアイ  
ワキアイ ワキアイ ワキアイ ワキアイ  
ワキアイ ワキアイ ワキアイ ワキアイ

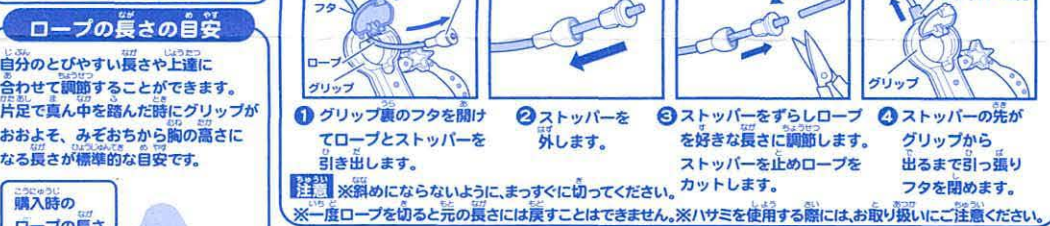
警告(けいこく)  
保護者の方へ必ずお読みください。  
●小部品があります。誤飲・窒息の危険がありますので、3才未満のお子様には絶対に与えないでください。

注意(ちゅうい)  
●人に当たると危険です。周囲に人がいないことを確認してから遊んでください。●屋外で遊ぶときは、安全な場所を選んでください。●破損の恐れがありますので、踏んだり、乗ったりしないでください。●ロープを首にかけてふざげたり、乱暴に遊ばないでください。窒息などの危険があります。●ロープなどによる事故の危険がありますので、1.5才未満のお子様には絶対に与えないでください。●ダンスキップのロープは、指などに巻きつけたりしないでください。血ががよわなくなり危険です。●ぶつけたり、手に持ってふりまわすなど乱暴な遊びをしないでください。●プラスチック袋を頭から被ったり、顔を覆ったりしないでください。●ハサミを使用する際には、お取り扱いにご注意ください。●電池を誤使用すると発熱・破裂・液漏れの恐れがあります。下記に注意してください。・二次電池(充電式電池)は、絶対に使用しないでください。・古い電池と新しい電池、いろいろな種類の電池を混ぜて使わないでください。・+-(プラスマイナス)を正しくセットしてください。・ショートさせたり充電、分解、加熱、火の中に入れてたりしないでください。・万一、電池からもれた液が目に入った時はすぐに大量の水で洗い、医師に相談してください。皮膚や服に付いた時は水で洗ってください。・廃棄する時は、自治体の廃棄物処理の指示に従ってください。

電池の入れ方  
①底面の電池カバーのネジを+ (プラス) ドライバーでゆるめます。  
②電池カバーを開けて、単4形アルカリ乾電池2本(別売り)の+ (プラス) マイナスをよく確認して正しくセットしてください。  
③電池カバーのネジを+ (プラス) ドライバーでしっかり締めてください。  
※電池はアルカリ乾電池をご使用ください。  
※電池交換は保護者の方が行ってください。  
※音が小さくなったり、うまく音がでない時は電池が少なくなっている可能性があります。その際は電池交換を行ってください。  
※電池のとび出しを考慮し、電池カバーをネジ留めています。



ロープの長さ調整と取り付け方 ※必ず、保護者の方が行ってください



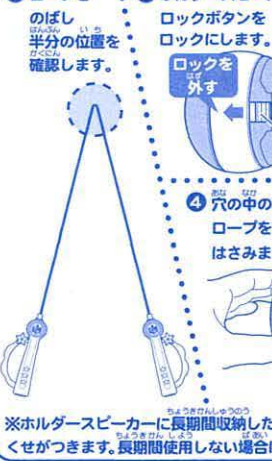
遊ぶ時は動きやすい服装で、スニーカーをはいてください。  
ロープの長さの目安  
自分のとびやすい長さや上達に合わせて調節することができ、片足で真ん中を踏んだ時にグリップがおおよそ、みぞおちから胸の高さになる長さが標準的な目安です。



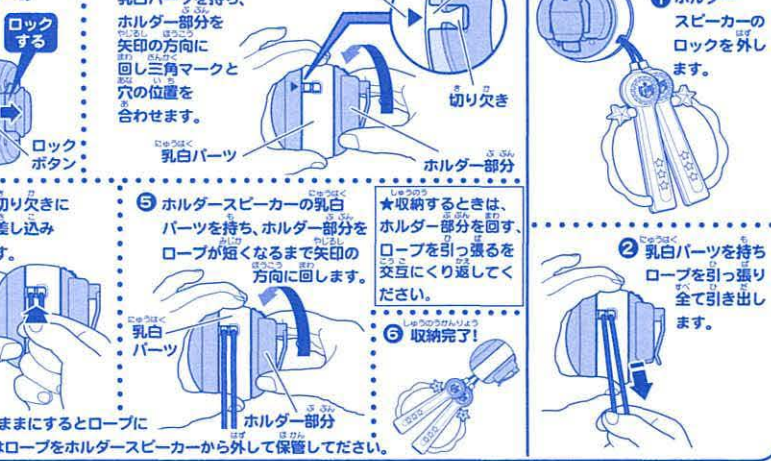
ホルダースピーカーの使い方

ホルダースピーカーの使い方  
①スタートボタンを押すと曲が流れます。  
②もう一度押すと曲が止まります。  
③もう一度押すと次の曲が流れます。  
※曲が終わった後スタートボタンを押さないでスリープ状態になります。  
※音が鳴らなくなったり、異音が出た時はリセットボタンを押してください。それでも直らない場合は新品の電池へ交換してください。※ホルダースピーカーに衝撃を与えると曲が途中で止まる場合があります。  
収録楽曲 ●「ワキアイ×2」west<sup>2</sup> (west<sup>2</sup> 歌あり / フル Ver.) ●「センチメートル」Girls<sup>2</sup> (メロディのみ / ショート Ver.) ●「走れ! 月火水木金曜日!」おはガール from Girls<sup>2</sup> (メロディのみ / ショート Ver.) ●「チュウパネ!」Girls<sup>2</sup> (メロディのみ / ショート Ver.)

ロープの収納の仕方



ホルダースピーカーとロープの使い方



ロープの外し方

