

警告 (けいこく)

保護者の方へ必ずお読みください。



●小部品があります。誤飲・窒息の危険がありますので、3才未満のお子様には絶対に与えないでください。

注意 (ちゅうい)

●キャップは人や動物などに向けて絶対に発射しないでください。失明や怪我などの危険があります。●ポトルマンの発射口は絶対にのぞき込まないでください。●金属製や外装上、鋭利な部位がある飲料用のキャップは使用しないでください。●遊び終わったらポトルマンからキャップを外してください。●可動部のスキマには指などを入れないでください。はさまれてケガをする恐れがあります。●尖っている部品があります。取り扱いには十分、注意してください。●思わぬ事故の恐れがありますので、ご使用後は3才未満のお子様の手が届かないところに保管してください。

使用上の注意

○ご使用前に「正しい遊び方説明書」(本書)をよくお読みください。また読み終わった後は必ず保管してください。○各パーツは無理に曲げたり、引っ張ったりしないでください。○付属のキャップは飲料用ポトルには通しません。○梱包材は開封後はすぐに捨ててください。

※イラストはイメージです。実際の商品とは異なる場合があります。

※セット内容物以外は全て別売りです。

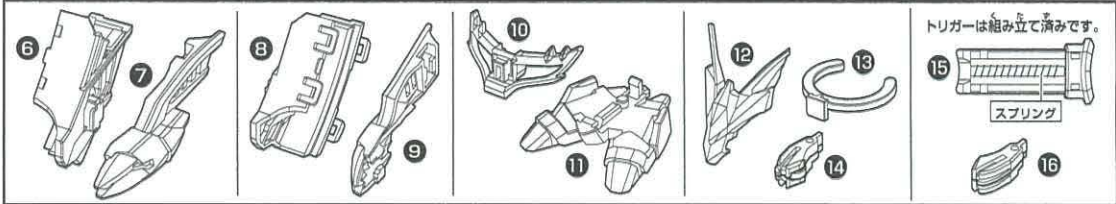
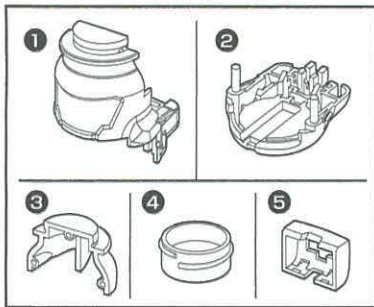
タカラトミーでは「子どもたちに安全で楽しいおもちゃと夢を」を第一に考えております。そのため、常に製品に対し研究、改良を行っており、お買い上げ時期によって同一製品の中にも多少異なるものや、パッケージの写真やイラストなどと異なる場合がございますがご了承ください。製品につきましては、万全の注意を払って製造に当たっておりますが、万一お気付きの点がございましたら下記までご連絡ください。

タカラトミーグループ お客様相談室 0570-041031
 電話受付時間 10~17時 月曜日~金曜日(土日・祝日を除く)
 タカラトミーサポート 検索 本製品のお客様サポートは日本国内でのご購入かつ日本国内からのお問い合わせに限りです。
 (Customer service is only available in case this product purchased in Japan and inquired from Japan domestic.)

発売元:株式会社 タカラトミー
 〒124-8511 東京都葛飾区立石 7-9-10
 たいのしいタカラトミーの情報はインターネットで www.takaratomy.co.jp
 ©TOMY
 MADE IN CHINA

セット内容

組み立てる前に、パーツが全部そろっているか確認してください。



商品は組み立てキットです。

パーツは3つのパックに分けられています。下図を見ながらパーツを確認してください。

□シール×1 □正しい遊び方説明書(本書)×1

1 ポトルマン本体の組み立て方

1 図のようにホールドパーツの穴に合わせてパーツをセットします。

14 右ホールドパーツ
16 左ホールドパーツ

2 図のようにトリガーをパーツの穴に通します。

15 トリガー

3 図のようにトリガーをパーツにセットします。

4 両側の穴と突起を合わせるようにパーツを組み立てます。

5 図のようにパーツを取り付けます。

6 凸と凹の位置を合わせ、上からかぶせるようにパーツをはめ込みます。

7 キャップを時計回りに閉めます。シール①を図の位置に貼り、本体の完成です。

ポトルマン本体完成!

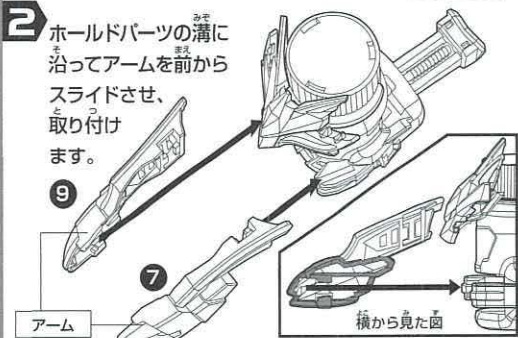
2 アーマーの組み立てと装着

1 パーツ12をパーツ10の上からセットし、パーツの凹に合わせてパーツ12を取り付けます。

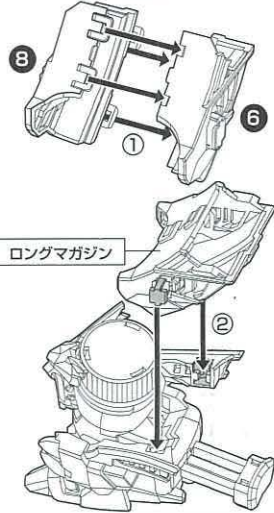
ヘッドアーマー

ポトルマン本体にヘッドアーマーを取り付けます。

2 アーマーの組み立てと装着

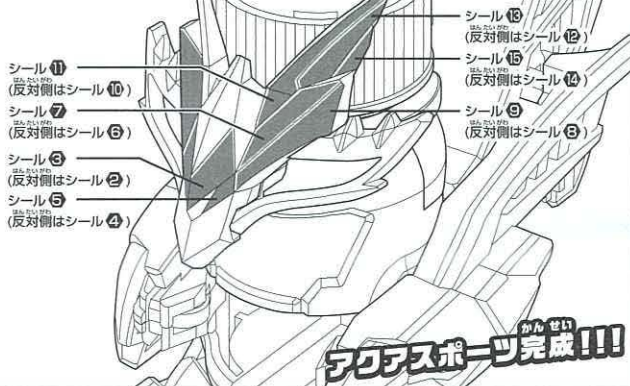


4 パーツ⑥とパーツ⑧でロングマガジンを組み立てます。ロングマガジンを両腕のスリットに差し込みます。



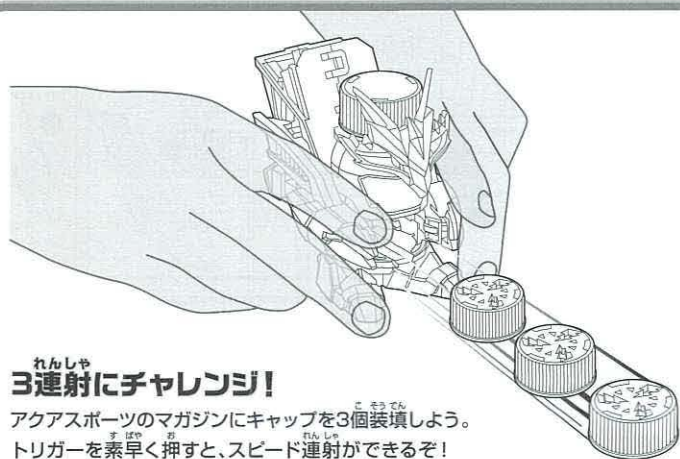
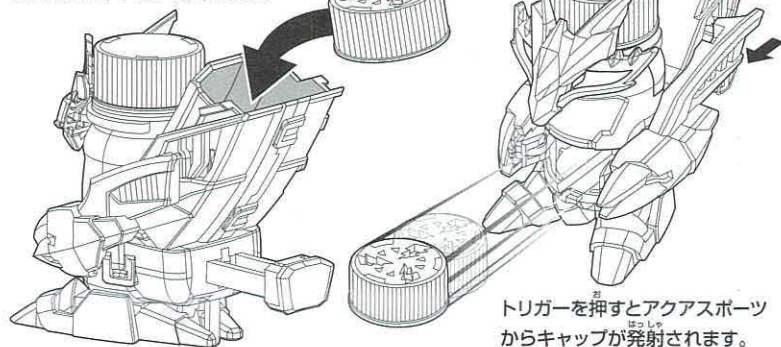
3 シールの貼り方

※図のようにシールを貼ってください。



アクアスポーツの遊び方

マガジンにキャップを入れます。



ボトルマンラインナップ

※セット内容物以外は全て別売りです。



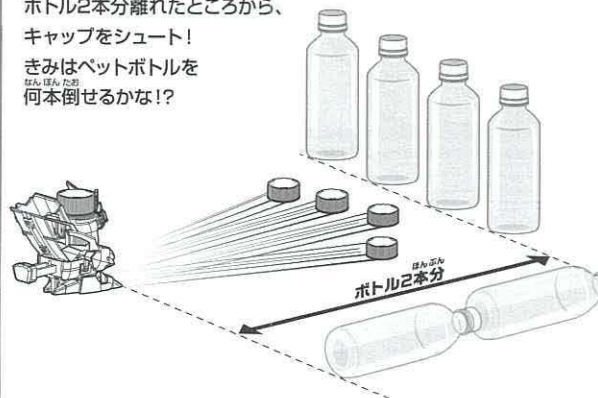
Nintendo Switchと運動!



※Nintendo Switchのロゴ・Nintendo Switchは任天堂の商標です。※Nintendo Switchは別売りです。

EZプレイ フォースボトルショット

500mlのペットボトルを横に4本並べよう。ボトル2本分離れたところから、キャップをシュート! きみはペットボトルを何本倒せるかな!?



分別する!



リサイクル

遊び終わったペットボトルはルールにしたがってリサイクルへ!
●ペットボトルを分別や廃棄する時は、自治体の定めるルールに従って排出してください。
●外で遊ぶ時は、キャップなど捨てずに持ち帰りましょう。

商品アンケート実施中

アンケートにお答えいただいた方に、抽選で福袋をプレゼント!

www.takaratomyfans.com/

お客様IDナンバー FUX L6E TRP
JANコードナンバー 4904810174592



※アンケートにお答えいただく際、お客様IDナンバー・JANコードナンバーが必要となります。
※通信料などは、お客様のご負担になります。



環境に配慮した行動を遊びに取り入れたおもちゃです。遊びの中で環境を大切にすることを育みます。