

# 人生ゲーム

## 遊び方説明書

対象年齢9才以上

大人の方と一緒に6才から遊べます。

2人〜6人用

### ●このゲームに入っているもの●

- ① 億万長者ステージ (ルーレット付きゲーム盤) …1枚
- ② ジュニアステージ (ルーレットなしゲーム盤) …1枚
- ③ 山 ゲーム盤についているもの以外に…2個
- ④ 家 ゲーム盤についているもの以外に…3個
- ⑤ 自動車ゴマ (6色 各1個) …6個
- ⑥ 旗 (8色 各1本) …8本
- ⑦ 人物ピン (水色30本・ピンク30本) …60本
- ⑧ キャンブルピン (水色1本・ピンク1本) …2本
- ⑨ 職業カード…15枚 (教師、警察官、美容師、パティシエ、医師、スポーツ選手、タレント…各1枚、ビジネスマン…6枚、手帳カード…2枚)
- ⑩ お宝カード…10枚 (オオクワガタ、トレーディングカード、すていお守り、ビンテージギター、ロボット、金メダル、パンダのめいぐるみ、コアラのぬいぐるみ、木彫りの熊、シーサー)
- ⑪ 保険証券…24枚 (火災保険・生命保険・自動車保険…各8枚)
- ⑫ 株券…8枚
- ⑬ お金 (ドル紙幣) …1セット (1,000・5,000・10,000・20,000・50,000・100,000・約束手形)
- ⑭ お札立て…1個
- ⑮ 部品箱…1個
- ⑯ 遊び方説明書 (本書) …1冊



遊び方を自由に選べる!!

ジュニア  
ステージ

億万長者  
ステージ

2つのステージを続けて遊べば  
(4人で遊んだ時のおよその時間です。)



※写真やイラストはイメージです。実際の商品とは多少、異なることがあります。



この度は、タカラトミー「人生ゲーム」をお買い上げいただきまして、誠にありがとうございます。ご使用の前に、この遊び方説明書をよくお読みください。また、読み終わった後は必ず保管しておいてください。

TAKARA TOMY

©1968 2008 TOMY

### ▲ 注意 (ちゅうい)

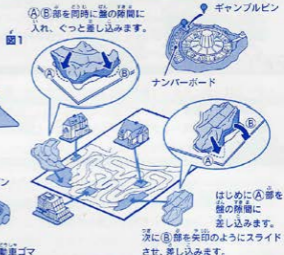
保護者の方へ、必ずお読みください。

- 自動車ゴマ・旗・ピン類など小さな部品があります。口の中には絶対に入れてください。窒息などの危険があります。
- 頭戴の危険がありますので、3才未満のお子様には絶対に与えないでください。
- 遊んだ後は、必ず3才未満のお子様の手に触れない所に保管してください。
- プラスチック袋を頭から被ったり、顔を覆ったりしないでください。窒息する恐れがあります。

- 〈使用上の注意〉
- 遊ぶ前に遊び方説明書を良く読んでから使用してください。
  - 部品はきれいに切り取り、切り取ったあとのクズは捨ててください。
  - 仕切り、部品が入っていた袋は梱包材ですので開封後すぐに捨ててください。

## ゲームの準備

- 山2個と家3個をゲーム盤に取り付けます。(図1)
- カード類を丁寧に切り離します。職業カード、お宝カードを種類別に並べます。※職業カードは青い面を上にして並べます。
- お札立てにお金、保険証券、株券を並べます。
- キャンブルピンはルーレットのナンバーボード横の穴に立てておきます。(図1)
- プレイヤーは、好きな色の自動車ゴマ1個と、同じ色の旗を1本選んで持ちます。(図2)  
(旗は億万長者ステージで遊ぶときに使います。)
- プレイヤーピンは、図のように自動車ゴマにさします。水色は男性、ピンクは女性です。スタートではピンを1本さして出発します。(図3)



## ゲームの流れ

- ジャンケンで銀行家を1人決めます。お金の出し入れは銀行家が行います。
- 銀行家は各プレイヤーに\$3,000ずつ配ります。銀行家になったプレイヤーから時計回りの順番でゲームスタートです。
- 各プレイヤーは自動車ゴマをスタートに置き、ルーレットを回しゲームを進めます。
- プレイを繰り返して、全員がゴールしたらゲーム終了です。  
※説明書の中で「場」という表現が出てきますが、それは「人の手持ちではなくゲーム盤の横にある共有の場所」を指します。

時間がなくてOK!

ジュニアステージ


4人で遊んだ時のおおよその時間です。

約30分

誕生から就職までの人生が突如短縮。億万長者ステージに比べて文字が大きくて読みやすく、人生ゲーム入門編として最適なゲーム内容になっています。

### ゲームを始める前に

ジュニアステージ(ルーレットなしゲーム盤)を億万長者ステージ(ルーレット付きゲーム盤)の上にかぶせます。このステージでは保険証券、株券、キャンブルピン、旗は使用しません。



## 1 自動車ゴマを進めるときのルール

### 1 スタートから小学校入学のマス

スタートでルーレットを回し、出た数のマスに進み指示にしたいが、コマを小学校入学のマスに進めます。

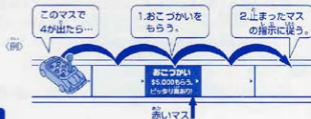
### 2 赤いマス(おごつかい&アルバイトのマス)

「おごつかい」「アルバイト」の赤いマスは止まった時だけでなく、通った時もその指示に従い、お金もらいます。赤いマスを通った時は、止まったマスの指示よりも先にその指示に従います。

### 3 ビックリ賞

ビックリ賞ありと書いてある「おごつかい」「アルバイト」のマスにちょうど止まった時は、もらえる金額が倍になります。

※ルーレットで金額を決めるマスでは、ルーレットを回して決まった金額の倍がもらえます。



## 4 ストップマス

「ストップ」と書いてある小学校入学、高校入学、修学旅行、大学&専門学校生活のマスはルーレットの数が茶つても必ず止まります。

## 5 通突

- ・他のプレイヤーがいる「黄色いマス」に止まった時は通突したことになります。
  - ・後から来たプレイヤーは、最初からいるプレイヤーに修理費として\$1,000はらいます。
  - ・2人以上いるときは、それぞれに\$1,000ずつはらいます。
- ※黄色以外のマスは追突にならない安全地帯です。同じマスに止まっても追突にはなりません。

## 2 特別なマス

「全員参加!大運動会!全員でジャンケン対決。」のマスは、最後に勝ち残った人が銀行から\$30,000もらいます。



## 3 お金(ドル紙幣)と借金・約束手形

- 1.途中で足りなくなったら、銀行から借金ができます。  
借金\$20,000につき約束手形1枚を借金の印として受け取ります。  
例) \$60,000借りるときは、お金を\$60,000と約束手形3枚を受け取ります。
- 2.借金は自分の番にいつでも返すことができます。返すお金\$20,000につき、約束手形1枚を銀行に返します。  
例) \$40,000返すときは、お金を\$40,000と約束手形2枚を銀行に返します。



## 4 人を乗せる

- ・車に人を乗せるマスに止まったら人物ピンを1本、自動車ゴマにさします。色は自由です。
  - ・人数が増えて、人物ピンをさす穴がなくなったら自動車ゴマの上に覆かせておきます。
- 【ご注意】貫通した2つの穴は事故防止のためのものです。自動車ゴマ中央の2つの穴は、人物ピンでふさがなくてください。



## 5 お宝カード

お宝カードがもらえる青いマスに止まったら、マスの指示にあるお宝がもらえます。ただし、早い者勝ちで、場に残っていない時はもらえません。  
※お宝「トレーディングカード」のみ、場に残ってなくても、後から止まった人がすでに持っている人からももらえます。ジュニアステージのみのルールです。



## 6 分かれ道

高校入学、大学&専門学校生活のストップマスではルーレットを回し、次に進むコースを決めます。

- ・高校入学: 「スポーツコース」か「文化コース」に分かれます。
- ・大学&専門学校生活: 「インテリコース」か「エンタメコース」に分かれます。

## 7 修学旅行

修学旅行のストップマスに止まったら、続けて受験シーズンのマスに着くまでコマを進めます。

- 例) ① 修学旅行のマスでルーレットを回し5が出た。  
オーストラリアのマスに進み、お宝「コアラのぬいぐるみ」をもらう。  
② ルーレットを回し2が出た。  
中国のマスに進み、お宝「パンダのぬいぐるみ」をもらう。  
③ 受験シーズンのマスに進み、次の番を待ちます。

※お宝は早い者勝ちです。場に残っていない場合はもらえません。



## 8 職業を決める

大学&専門学校生活のストップマスで進むコースを決めたら職業選択のゾーンに進んでいきます。

- ・インテリコースを通ると…「教師」「医師」「医師」「なるチャンスがあります。
- ・エンタメコースを通ると…「美容師」「タレント」「パティシエ」「スポーツ選手」になるチャンスがあります。

上記のオレンジ色のマスに止まったらその職業カードをもらいます。すでに他のプレイヤーが持っている場にはもらえません。

※職業カードは青い面を上にして手元に置きます。ランクアップ面ではありません。

職業カードを持っている他の職業になれるマスに止まった時は職業を変えることができます。ただし、場には変えられません。

- ・インテリコースを過ぎてゴールした時は、職業が決まっていなくてもビジネスマンになり、職業カードをもらいます。
- ・エンタメコースを過ぎて職業が決まらなかった時は、フリーターになります。



## 9 人生の岐路

このマスに止まったら進路を変更して、次の番から別のコースに進みます。



## 10 ゴールと勝ち負け

### 1 ゴール

- ・ゴールはルーレットの数が余ってもゴールできます。ゴールした瞬間に賞金がもらえます。
- ・ゴールした人は、全員がゴールするまで、自分の番が来るたびに、ラッキーナンバーを決めてルーレットを回します。その数が出たら、銀行から\$10,000もらいます。
- ・全員がゴールしたら、ゲーム終了です。

階層	賞金
1階	\$80,000
2階	\$50,000
3階	\$30,000
4階	\$10,000
5階以下	なし

### 2 勝ち負け

- ・同乗者がいれば、1人につき\$10,000もらいます。
- ・お宝はカードに書いてある金額をもらいます。※お宝「ビンテージギター」はルーレットを回して決めます。
- ・職業が決まった人は初任給として職業カードの青い面に書いてある給料をもらいます。
- ・全員のお金を計算して、金額の大きい人が勝ちです。2位以下も金額の順で決まります。

★ジュニアステージが終わったら、続けて、億万長者ステージで遊ぶこともできます。(P8参照)★

じっくり遊びたいときに、億万長者ステージ 4人で遊んだ時のおおよその時間です。

約  
60  
分

就職から億万長者の土地までの人生を楽しめます。

### 〈ゲームを始める前に〉

ジュニアステージはゲーム機からはずしてください。  
億万長者ステージでは保険証券、株券、ギャンブルピン、旗も使用します。



## 1 ゲームのスタート

- ・自動車保険に入るかどうか決めます。入る場合は\$1,000を銀行にはらい、自動車保険証券を1枚受け取ります。
- ・次に、ビジネスマンコースか専門職コースのどちらかに進むかを決めてルーレットを回し、出た数だけ自動車コマを進めます。



## 2 自動車コマを進めるときのルール

### 1 赤いマス

- ・「ビジネスマンになる。」「給料日」「生命保険満期」などの赤いマスは、止まったときだけでなく、通った時もその指示に従います。
- ・赤いマスを通った時は、止まったマスの指示よりも先に指示に従います。



## 2 ストップマス

「ストップ」と書いてある結婚、分かれ道、決算日のマスはルーレットの数が余っても必ず止まります。



## 3 追突

- 他のプレイヤーがいる「黄色いマス」に止まった時は追突したことになります。後から来たプレイヤーは、最初からいるプレイヤーに修理費として\$10,000はらいます。2人以上いるときは、それぞれに\$10,000ずつはらいます。
  - 自動車保険を持っていると、他のプレイヤーに追突した時、修理代を銀行にはらってもらえます。ただし、追突すると自動車保険証券を失います。P6 ⑤ 保険証券と債券 ⑥ 自動車保険 参照。
- ※黄色以外のマスは追突にならない安全地帯です。同じマスに止まっても追突にはなりません。

## 3 お金(ドル紙幣)と借金・約束手形

- 途中でらうお金が足りなくなったら、銀行から借金ができます。
  - 借金\$20,000につき約束手形1枚を借金の印として受け取ります。
  - 貸し借りの仕方はジュニアステージと同じです。P3 ③ 借金(ドル紙幣)と借金・約束手形 参照。
- ※ただし、億万長者ステージでは、「ストップ決算日」まで約束手形を持っていると、利息につき1枚につき\$25,000を払わなければいけません。



## 4 職業・ランクアップ

### 1 ビジネスマンコース

- ビジネスマンコースは必ずビジネスマンになれるコースです。そのかわり、ビジネスマン以外の職業につくことはできません。
- 「ビジネスマンになる。」の赤いマスに止まるか通ったとき、ビジネスマンの職業カードを取り、青い面を上にして手元に置きます。



### 2 専門職コース

- 専門職コースはビジネスマン以外の職業につけるチャンスがあります。そのかわり、フリーターになってしまう可能性もあります。
  - 止まったマスの職業につくかどうか決めます。気に入れば、その職業カードを取り、青い面を上にして手元に置き、次の給料日マスに自動車ゴマを進めて給料をもらいます。
  - その職業が気に入らないときや、すでに誰かがその職業カードを持っている時は、次の番にルーレットを回してそのまま進みます。
  - 職業が決まらないうちに専門職コースを繰り返すと自動的にフリーターになります。
- ※フリーターには職業カードはありません。

### 3 給料

- 給料日の赤いマスに止まるか通ったら、そのたびに給料をもらいます。
  - タレントはルーレットを回して給料を決めます。
  - フリーターはルーレットを回して出た数×\$1,000です。
- ※億万長者ステージではジュニアステージにあるビタリ買はありません。



### 4 転職・ランクアップゾーン

- <転職>
- ここで自分の職業以外のマスに止まると、その職業に転職することができます。その職業に転職したくない場合や、すでに誰かがその職業カードを持っている場合は、次の番にそのまま進みます。
  - 転職する場合、新しい職業カードを取り、青い面を上にして手元に置きます。もとの職業でランクアップしていた場合も、転職すると青い面から始まります。今までの職業カードは場に戻します。※フリーターはそのまま職業カードを取ります。
  - 転職したら、指示されたマスまで進みます。

## <ランクアップ>

- ここで自分の職業のマスに止まるとランクアップします。ランクアップすると給料が増えます。職業カードをランクアップと書いてある面を上にし、次の給料日から、その面に書いてある給料がもらえます。
  - ランクアップした後もそのまま進み、他の職業に転職することもできます。
- ※転職・ランクアップゾーン以外でもランクアップのマスがあります。



## 5 保険証券と株券

### 1 生命保険

- 持っていれば、お金をもらえるマスや支払いが半額になるマスなどがあります。
- ゲーム中、1人のプレイヤーが1回ずつしか入れません。
- 生命保険満期のマスに止まるとかと思ったら \$100,000もらえます。



### 3 自動車保険

- 持っていれば他のプレイヤーに衝突した時にお金をはらわなくて済みます。
- P5 自動車ゴマを置けるときのルール 参照。
- 自動車保険を失ったプレイヤーは、自動車保険に入れる給料日のマスで新たに入りなおすことができます。ただし、1度に1枚までしか持つことはできません。



### 2 火災保険

- 持っていれば、家を失ってもお金をもらえるマスがあります。
- ゲーム中、1人のプレイヤーが1回ずつしか入れません。



### 4 株券

- 1人につき2回買えるマスがありますが、1回につき1枚しか買えません。また、売り切れたらおしまい、それ以上は買えません。早い者勝ちです。
- 途中で株価が上がったり、下がったり、高く売れるマスなどがあります。最後まで持っているとき1枚\$30,000の価値が出ます。



## 6 お宝カード

お宝カードの青いマスに止まったら指示にしたがい、お宝を手に入れます。ただし、早い者勝ちで、場に残っていない時は手に入られません。



## 7 結婚・子供

### 1 結婚

- 結婚のマスはルーレットの数が余っても必ず止まります。
- 結婚相手の人物ピンを自動車ゴマにさし、ルーレットを回して、みんなからもらうお祝いの金額を決めます。

### 2 子供

- 子供が生まれるマスに止まったら、子供の数だけ人物ピンを自動車ゴマにさし、みんなからお祝い金をもらいます。
- ※子供が増えて人物ピンをさす穴がなくなったら自動車ゴマの上に横かせておきます。

【ご注意】 買済した2つの穴は事故防止のためのものです。自動車ゴマ中央の2つの穴は、人物ピンでふさがないでください。



## 8 家

### 1 家を買う

- 給料日で家を買うマスに止まるとか通ったとき、ゲーム盤上の家から1つ通んで、代金を銀行に払い、自分の旗を立てます。早い者勝ちです。(借金をして買うこともできます。)
- すでに誰かの旗が立っている家は買えません。マンションは6人まで買えます。
- ※億万長者の土地、開拓地に建っている家は買えません。



### 2 家を失う

家を失った時は、家に立たないで旗をはずします。

### 3 近所のよしみで右隣の人と家を交換する

- ・家を交換するときは、お互いの家の位置を交換します。
- ・どちらか一方が家を失っている場合は、家のないプレイヤーの方が相手の家に旗を立て、もう一方が家を失います。両方が家を持っていない場合は何もしません。

## 9分かれ道

- ・テーマパーク、キャンプ場前のストップまで来たら、ルーレットを回して進むコースを決めます。決まったら1マス進んで指示に従い、次の順番を待ちます。
- ・キャンプ場前のストップではルーレットを回して進むコースを決めたら次の順番を待ちます。



## 10ギャンブル

ギャンブルコースは自分の番にルーレットを回さず、1マスずつ進んで、マスの指示に従います。スロットのマスが終了したら、次の番に普通にルーレットを回して進みます。

### <ギャンブルピンの使い方>

例) 賭けたい数字を3と8にしたいときには、図のようにギャンブルピンを立てます。



## 11しかえし

しかえしのマスに止まったら、誰かからマスの指示の金額をもらうか、誰かを1回休みにするか決めます。

### <誰かから指示の金額をもらう場合>

- ・その金額を持っていない人から、もらうことはできません。
- ・ゴールしている人から、もらうこともできません。

### <誰かを1回休みにする場合>

- ・ゴールした人を1回休みにすることはできません。



## 12有料の橋

決算日近くの橋を最初に渡りきったプレイヤーは、他のプレイヤーが渡るたびに通行料として\$20,000をもらいます。

徳万長者ステージのみのルールです。

## 13決算日・開拓地

### 1 決算日

決算日のマスはルーレットの数が余っても必ず止まり、順に決算を行います。

- ・子供1人につき\$30,000もらいます。
- ・借金のある人は約束手形を1枚につき、\$25,000はらい銀行に返します。
- ・借金を返せない時は、家を2倍の金額、お宝をカードに書いてある金額で売ります。
- ・それでも返せない場合、人生最大の賭けをします。



### 2 人生最大の賭け

- ・借金を返しきれない人は人生最大の賭けをします。借金が無い人も逆転を担って人生最大の賭けができます。
- ・人生最大の賭けをする人は、数字をひとつだけ選んで、ギャンブルピンを立てルーレットを回します。賭けたところと同じ数が出れば、銀行から\$500,000もらえます。このお金で借金が返せれば、自分の番を待ち、徳万長者の土地をめざします。
- ・賭けたところと違う数が出たり、\$500,000もらっても借金を返しきれない場合、全財産（自動車ゴマ・人物ピン以外のすべて）を銀行に返し、自動車ゴマを開拓地に進めます。

※約束手形は決算日と同様に1枚につき\$25,000で返します。

### 3 開拓地

開拓地では、自分の番が来るたびにルーレットを回し、出た数×\$1,000の援助金をもらいます。

# 14ゴール・勝ち負け

## 1 ゴール

- ・億万長者の土地はルーレットの数が余ってもゴールできます。
- ・億万長者の土地にゴールした際に賞金がもらえます。
- ・ゴールした人はプレイヤー全員がゴールするか、開拓地に行くまでの間、自分の番が来るたびにラッキーナンバーを決めてルーレットを回し、その数字が出たら\$20,000もらえます。

### 賞金の賞金

1番	・	・	・	\$100,000
2番	・	・	・	\$50,000
3番	・	・	・	\$30,000
4番	・	・	・	\$10,000
5番以下	・	・	・	なし

## 2 勝ち負け

全員が億万長者の土地へゴールするか、開拓地に行ったらゲーム終了です。最後に株券、家、お宝カードを計算します。

- ・株券・・・1枚につき\$30,000で計算します。
  - ・家・・・購入した金額の5倍で計算します。
  - ・お宝カード・・・カードの金額の2倍で計算します。
  - ※お宝「ビンテージギター」は、ルーレットで決まった金額の2倍で計算します。
  - ・その他はゼロで、計算しません。
- 全員のお金を計算して、金額の大きい人の勝ちです。2位以下も金額が決まります。

もっと長く遊びたいときに！ **ジュニアステージ+億万長者ステージ** 4人で遊んだ時のおおよその時間です。

約  
90  
分

2つのステージを続けて遊ぶと、生まれてから億万長者の土地までの人生を楽しめます。

## 1 ジュニアステージで遊んだ後に、引き続き億万長者ステージで遊ぶときのルール

- ・ジュニアステージをゲーム盤からはずします。
- ・自動車ゴマから自分以外の人物ピンをおろします。
- ・お宝カードを場に戻します。
- ・手に入れた「お金」「職業カード」は億万長者ステージに引き継げます。
- ※フリーターの人はそのまま、フリーターとして続けます。

## 2 ゲームのスタート

- ・はじめにスタートで自動車保険に入るかどうか決めます。
- ・入る場合は\$1,000を銀行に払い、自動車保険証券を1枚受け取ります。
- ・次に、コース選択はせずに最初の給料日のマスに自動車ゴマを進め、ジュニアステージでついた職業の給料(青い面の給料)をもらいます。P4 ⑧職業を決める 参照
- ※以降は億万長者ステージの遊び方と同じです。(P4~P8)

## 株式会社 タカラトミー

タカラトミーでは、「子供たちに安全で楽しいおもちゃと夢を」を第一に考えております。そのため、常に製品に対して研究、改良を行っており、お買い上げ時期によって同一製品の中にも多少異なるものや、パッケージの写真やイラストなどと異なる場合がございます。ご了承ください。製品につきましては、万全の注意を払って製造に当たっておりますが、万一お気付きの点がございましたら下記までご連絡ください。

株式会社タカラトミー お客様相談室 入生ゲーム担当

〒124-8511 東京都葛飾区立石7-9-10 TEL 03-5650-1031  
〒532-0003 大阪府大阪市淀川区宮原4-3-7 TEL 06-6395-1031

● 電話受付時間 月～金曜日(祝日・祭日を除く)10～17時 おかけ間違いのないようご注意ください

● たのしみタカラトミーの情報はインターネットで<http://www.takaratomy.co.jp>