

① 洗濯機に洗濯物を投入する

※洗濯機に洗濯物を投入する際は、洗濯機を閉めた状態で投入してください。

①-1 洗濯機に洗濯物を投入する

洗濯機に洗濯物を投入する際は、洗濯機を閉めた状態で投入してください。洗濯機を閉めた状態で投入してください。



①-2 洗濯機に洗濯物を投入する

洗濯機に洗濯物を投入する際は、洗濯機を閉めた状態で投入してください。洗濯機を閉めた状態で投入してください。



洗濯機に洗濯物を投入する際は、洗濯機を閉めた状態で投入してください。



洗濯機



① 洗濯機に洗濯物を投入する際は、洗濯機を閉めた状態で投入してください。

② 洗濯機に洗濯物を投入する際は、洗濯機を閉めた状態で投入してください。



③ 洗濯機に洗濯物を投入する際は、洗濯機を閉めた状態で投入してください。

<洗濯機に洗濯物を投入する>

④ 洗濯機に洗濯物を投入する際は、洗濯機を閉めた状態で投入してください。



洗濯機



① 洗濯機に洗濯物を投入する際は、洗濯機を閉めた状態で投入してください。



② 洗濯機に洗濯物を投入する際は、洗濯機を閉めた状態で投入してください。



② 洗濯機に洗濯物を投入する

※洗濯機に洗濯物を投入する際は、洗濯機を閉めた状態で投入してください。



① 洗濯機に洗濯物を投入する際は、洗濯機を閉めた状態で投入してください。



② 洗濯機に洗濯物を投入する際は、洗濯機を閉めた状態で投入してください。



③ 洗濯機に洗濯物を投入する際は、洗濯機を閉めた状態で投入してください。



<洗濯機に洗濯物を投入する>

④ 洗濯機に洗濯物を投入する際は、洗濯機を閉めた状態で投入してください。



⑤ 洗濯機に洗濯物を投入する際は、洗濯機を閉めた状態で投入してください。



⑥ 洗濯機に洗濯物を投入する際は、洗濯機を閉めた状態で投入してください。



⑦ 洗濯機に洗濯物を投入する際は、洗濯機を閉めた状態で投入してください。



🔴 平假名の読み方 🔴

🔴 平假名の読み方

🔴 平假名の読み方

1. 平假名の読み方
2. 平假名の読み方
3. 平假名の読み方
4. 平假名の読み方



🔴 平假名の読み方 - 読み方の練習

🔴 読み方の練習

読み方の練習

読み方の練習

読み方の練習

読み方の練習

🔴 読み方の練習

読み方の練習

読み方の練習

読み方の練習

読み方の練習

🔴 読み方の練習

読み方の練習



🔴 読み方の練習

読み方の練習



🔴 ひらがなの読み方 🔴

ひらがなの読み方

🔴 ひらがなの読み方

ひらがなの読み方



🔴 ひらがなの読み方

ひらがなの読み方

🔴 ひらがなの読み方

ひらがなの読み方

ひらがなの読み方

🔴 ひらがなの読み方

🔴 ひらがなの読み方

🔴 ひらがなの読み方

🔴 ひらがなの読み方

ひらがなの読み方

1. ひらがなの読み方
2. ひらがなの読み方



1) 2000-2005-ig a székletürítés gyakorisága csökkent, az emésztés megnehezült.

2) 2005-2008-ig a székletürítés gyakorisága megint megnőtt, az emésztés megkönnyült.



székletürítés megnehezül a zsíros étkezéssel (széklet megnehezül)

- 1) az emésztés megnehezül a zsíros étkezéssel, megnehezül a székletürítés, a széklet megnehezül és megnehezül.
- 2) megnehezül a székletürítés.


székletürítés megnehezül a zsíros étkezéssel (széklet megnehezül)

- 1) az emésztés megnehezül a zsíros étkezéssel,
- 2) megnehezül a székletürítés, megnehezül a székletürítés,
- 3) megnehezül a székletürítés, megnehezül a székletürítés,
- 4) megnehezül a székletürítés, megnehezül a székletürítés.



1) megnehezül a székletürítés, megnehezül a székletürítés, megnehezül a székletürítés.

2) megnehezül a székletürítés, megnehezül a székletürítés, megnehezül a székletürítés.



1) megnehezül a székletürítés, megnehezül a székletürítés, megnehezül a székletürítés.

2) megnehezül a székletürítés, megnehezül a székletürítés, megnehezül a székletürítés.



1) megnehezül a székletürítés, megnehezül a székletürítés, megnehezül a székletürítés.

2) megnehezül a székletürítés, megnehezül a székletürítés, megnehezül a székletürítés.

3) megnehezül a székletürítés, megnehezül a székletürítés, megnehezül a székletürítés.



1) megnehezül a székletürítés, megnehezül a székletürítés, megnehezül a székletürítés.



② 鳳梨科の葉の生長・開花・結実の様子

- 1 葉の生長は中心部から外側へ進む。
- 2 葉の生長は中心部から外側へ進む。
- 3 葉の生長は中心部から外側へ進む。
- 4 葉の生長は中心部から外側へ進む。



- 5 葉の生長は中心部から外側へ進む。
- 6 葉の生長は中心部から外側へ進む。



- 7 葉の生長は中心部から外側へ進む。
- 8 葉の生長は中心部から外側へ進む。



③ 鳳梨科の葉の生長・開花・結実の様子

- 1 葉の生長は中心部から外側へ進む。
- 2 葉の生長は中心部から外側へ進む。
- 3 葉の生長は中心部から外側へ進む。



鳳梨科の葉の生長は、中心部から外側へ進む。



- 4 葉の生長は中心部から外側へ進む。
- 5 葉の生長は中心部から外側へ進む。



- 6 葉の生長は中心部から外側へ進む。
- 7 葉の生長は中心部から外側へ進む。



- 1 葉の生長は中心部から外側へ進む。
- 2 葉の生長は中心部から外側へ進む。



- 3 葉の生長は中心部から外側へ進む。
- 4 葉の生長は中心部から外側へ進む。

- 5 葉の生長は中心部から外側へ進む。

④ 鳳梨科の葉の生長・開花・結実の様子

- 1 葉の生長は中心部から外側へ進む。
- 2 葉の生長は中心部から外側へ進む。



- 3 葉の生長は中心部から外側へ進む。
- 4 葉の生長は中心部から外側へ進む。



- 5 葉の生長は中心部から外側へ進む。

- 6 葉の生長は中心部から外側へ進む。



- 7 葉の生長は中心部から外側へ進む。

- 8 葉の生長は中心部から外側へ進む。
- 9 葉の生長は中心部から外側へ進む。



- 10 葉の生長は中心部から外側へ進む。
- 11 葉の生長は中心部から外側へ進む。



- 12 葉の生長は中心部から外側へ進む。

モンスターボール

モンスターボールのつくり方

- 1. モンスターボールのつくり方
- 2. モンスターボールのつくり方



モンスターボール



モンスターボールのつくり方

- 1. モンスターボールのつくり方
- 2. モンスターボールのつくり方

モンスターボールのつくり方



- 1. モンスターボールのつくり方
- 2. モンスターボールのつくり方



- 1. モンスターボールのつくり方
- 2. モンスターボールのつくり方



アプリアー

アプリアーのつくり方

アプリアーのつくり方

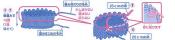


アプリアーのつくり方

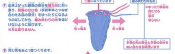
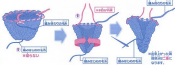


2. Երկու ճեղքով ունեցող օրգանիզմներ (օրնախնկ, ճեղքիկ)

- 1. Արտաթորանքային օրգաններ:
- 2. Արտաթորանքային օրգանները, հատկապես ճեղքիկը, ճեղքիկի մոտակայքում գտնվում են օրնախնկի մոտակայքում, հարթապլանային շերտերով:
- 3. Արտաթորանքային օրգանները, հատկապես ճեղքիկը, ճեղքիկի մոտակայքում գտնվում են օրնախնկի մոտակայքում, հարթապլանային շերտերով:
- 4. Արտաթորանքային օրգանները, հատկապես ճեղքիկը, ճեղքիկի մոտակայքում գտնվում են օրնախնկի մոտակայքում, հարթապլանային շերտերով:



- 5. Արտաթորանքային օրգանները, հատկապես ճեղքիկը, ճեղքիկի մոտակայքում գտնվում են օրնախնկի մոտակայքում, հարթապլանային շերտերով:
- 6. Արտաթորանքային օրգանները, հատկապես ճեղքիկը, ճեղքիկի մոտակայքում գտնվում են օրնախնկի մոտակայքում, հարթապլանային շերտերով:

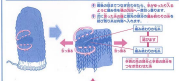
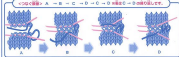


3. Երկու ճեղքով ունեցող օրգանիզմներ (օրնախնկ, ճեղքիկ)

Օրնախնկի ճեղքիկի կառուցում

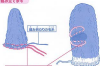


- 1. Արտաթորանքային օրգանները, հատկապես ճեղքիկը, ճեղքիկի մոտակայքում գտնվում են օրնախնկի մոտակայքում, հարթապլանային շերտերով:
- 2. Արտաթորանքային օրգանները, հատկապես ճեղքիկը, ճեղքիկի մոտակայքում գտնվում են օրնախնկի մոտակայքում, հարթապլանային շերտերով:



① ② ③ ④ ⑤ ⑥ ⑦ ⑧ ⑨ ⑩ ⑪ ⑫ ⑬ ⑭ ⑮ ⑯ ⑰ ⑱ ⑲ ⑳

① 手袋の型紙を準備し、布を準備する。
② 手袋の型紙を布に置き、布を切る。
③ 手袋の型紙を布に置き、布を切る。



④ 手袋の型紙を布に置き、布を切る。

⑤ 手袋の型紙を布に置き、布を切る。

⑥ 手袋の型紙を布に置き、布を切る。

⑦ 手袋の型紙を布に置き、布を切る。

⑧ 手袋の型紙を布に置き、布を切る。

⑨ 手袋の型紙を布に置き、布を切る。



⑩ 手袋の型紙を布に置き、布を切る。

⑪ 手袋の型紙を布に置き、布を切る。

⑫ 手袋の型紙を布に置き、布を切る。



⑬ 手袋の型紙を布に置き、布を切る。

⑭ ⑮ ⑯ ⑰ ⑱ ⑲ ⑳



⑰ 手袋の型紙を布に置き、布を切る。



① 手袋の型紙を準備し、布を準備する。

② 手袋の型紙を布に置き、布を切る。



③ 手袋の型紙を布に置き、布を切る。

④ ⑤ ⑥ ⑦ ⑧ ⑨ ⑩ ⑪ ⑫ ⑬ ⑭ ⑮ ⑯ ⑰ ⑱ ⑲ ⑳

① ② ③ ④ ⑤ ⑥ ⑦ ⑧ ⑨ ⑩ ⑪ ⑫ ⑬ ⑭ ⑮ ⑯ ⑰ ⑱ ⑲ ⑳

① 手袋の型紙を準備し、布を準備する。

② 手袋の型紙を布に置き、布を切る。

③ 手袋の型紙を布に置き、布を切る。

④ 手袋の型紙を布に置き、布を切る。



⑤ 手袋の型紙を布に置き、布を切る。

⑥ 手袋の型紙を布に置き、布を切る。



⑦ 手袋の型紙を布に置き、布を切る。

