

トーマスといっぱい貨車セット

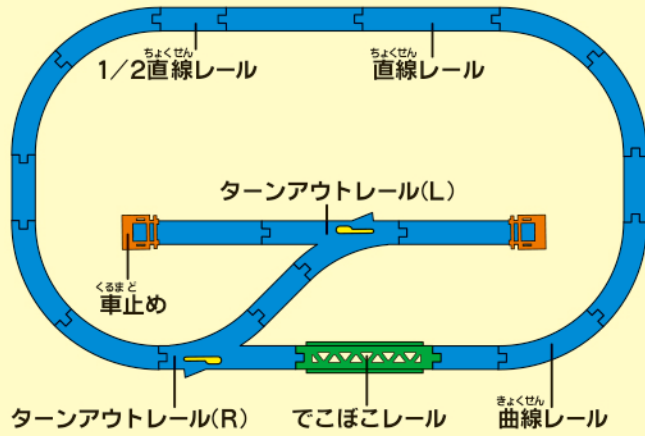
セット内容

トーマスと貨車や客車がたくさん入った楽しいセットだよ。
好きな車両をつないで遊ぼう!



レイアウトサイズ: 約(W)1,005mm×(D)587mm×(H)55mm




基本レイアウト(組み立て例)



きかんしゃトーマス(動力車).....1両	家畜車.....1両	積み荷(さかな).....2個	ターンアウトレール(L)(R).....各1本
あかい客車.....1両	みどり色の貨車.....1両	積み荷(くだもの).....2個	でこぼこレール.....1本
スクラフィー(貨車).....1両	あかちゃ色の貨車.....1両	直線レール.....4本	くるまど車止め.....2個
がたがた貨車.....1両	タンク車.....1両	曲線レール.....8本	
ミルクタンク貨車.....1両	積み荷(タル).....2個	1/2直線レール.....5本	

遊びかた 下の写真を参考に電池を入れてトーマスを走らせよう!


遊ぶときは髪の毛を車輪に巻き込まれないように注意してください。



■乾電池の入れかた
①まん中の車輪を矢印の方向に引き出したあとに、指でフックをおしはずし、車体を取り外します。

②写真のように単3形乾電池1本(別売)を、⊕⊖を間違えないように正しくセットし、車体をはめてください。

■スイッチの入れかた
矢印のONの方向へスイッチを入れてください。
※手で押して走らせるときは、スイッチをOFFにしてください。
※電池が入っても動かない場合は、スイッチレバーをONにして指で動力車輪を回してください。
※スイッチレバーが動かなくなった場合は、動力車輪を指で前後に回しながらスイッチレバーを切り替えてください。



■連結のしかた
写真のようにトーマスと客車をつなぎます。




■外しかた
車両を持って、そのまま軽くねじると外れます。

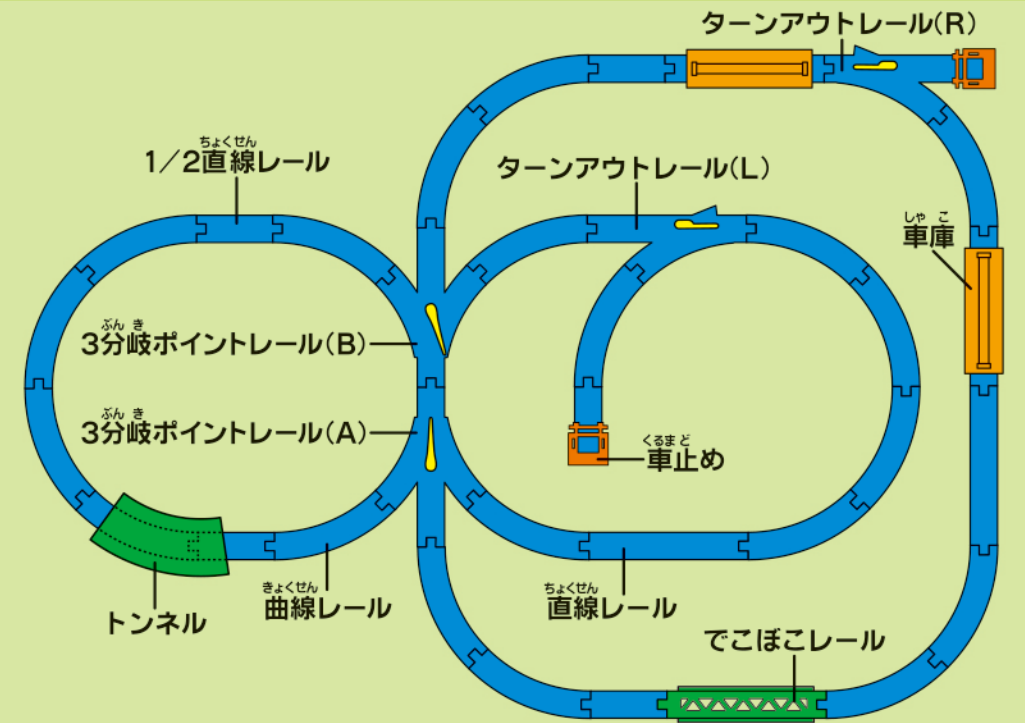
発展レイアウト例

別売の情景部品やレールを組み合わせて、もっと大きなレイアウトを作ろう!

トーマスの楽しい世界が広がるよ!




レイアウトサイズ: 約(W)1,340mm×(D)911mm×(H)100mm
プラレール ジェームス、プラレール パーシー、プラレール ヒロは別売です。



●このレイアウトに必要な追加部品(別売)

曲線レール.....12本	トンネル.....1個
3分岐ポイントレール(A)(B).....各1本	車庫.....2個

でこぼこレールを裏面で使用する時のお願い



高さ調整のために、写真の様にミニブロック橋脚(別売)1個以上を使い高架にしてください。

警告(けいこく)
保護者の方へ必ずお読みください。
●小部品があります。誤飲・窒息の危険がありますので、3才未満のお子様には絶対に与えないでください。

注意(ちゅうい)

- 電池を誤使用すると発熱・破裂・液漏れの恐れがあります。下記に注意してください。
・二次電池(充電式電池)は、絶対に使用しないでください。
・⊕⊖(プラス、マイナス)を正しくセットしてください。
・遊んだ後は必ずスイッチを切り電池を外してください。
・ショートさせたり充電、分解、加熱、火の中に入れてたりしないでください。
・万一、電池から漏れた液が自に入ったときは大量の水で洗い、医師に相談してください。
・ひふや服に付いたときは水で洗ってください。
・廃棄するときは、自治体の廃棄物処理の指示に従ってください。
- 思わぬ事故の恐れがありますので、ご使用後は3才未満のお様の手の届かないところに保管してください。
- プラスチック袋を頭から被ったり、顔を覆ったりしないでください。窒息する恐れがあります。
- 車両を振り回さないでください。ぶつかると思わぬケガをする恐れがあります。
- 車輪に指や髪の毛や衣類などをはさまれないように注意してください。
- ケガや事故、商品の破損の恐れがありますので、無理な力を加えないでください。

●お願い
○包装材は開封後、すぐに捨ててください。○プラレールの車両は形状を再現するため、車両全長や車両重量に違いがあります。そのため、車両の走行スピードの違いや部品の組み合わせにより本来の遊び方が出来ない場合があります。ご了承ください。○プラレールの改造は絶対にしないでください。改造などを行いますと、走行や遊びに支障が出たり、故障の原因となる可能性があります。○レールやその他の部品の一部には、安全性や遊びやすさを考慮してやわらかい材料を使用しております。そのため、多少の「そり」「ねじれ」などがありますが、不良ではありません。手などで平らに直してご使用ください。○トーマスを3両以上で連結して走らせる場合、一部の情景やポイントレールでは本来の遊びかたが出来ない場合があります。その場合は3両編成で遊んでください。


材質表示

●きかんしゃトーマス 車両本体: ABS, PS, POM, PC ロッド: PE ゴム車輪: 天然ゴム	●がたがた貨車 車両本体: ABS, PS, PP, PC 前輪: PE 後輪: ABS ゴム車輪: 天然ゴム	●みどり色の貨車・あかちゃ色の貨車 車両本体: PS, PC 大輪車輪: PE 車輪: PE
●あかい客車 車両本体: ABS, PS, PC 車輪: PE	●スクラフィー 車両本体: PS, PC クル: PE	●タンク車 車両本体: PS, PC 車輪: PE
●家畜車 車両本体: PS, PC 車輪: PE	●レールポイント、車止め、ターンアウトレール : PE	●トンネル : PE

プラレールトーマスの詳しい情報は、ホームページをチェック!
PCからは **プラレール** 検索 <http://www.takaratomy.co.jp>

対象年齢3才以上

きかんしゃトーマス チャンネル
<http://www.thomasandfriends.jp>



タカトミーでは「子どもたちに安全で楽しいおもちゃと夢を」を第一に考えております。そのため、常に製品に対し研究、改良を行っており、お買い上げ時期によって同一製品の形にも多少異なるものや、パッケージの写真やイラストなどと異なる場合がございます。ご了承ください。製造につきましては、万全の注意を払って製造に当たっておりますが、万一お気付きの点がございますら下記までご連絡ください。

タカトミーグループ お客様相談室 おかけ間違いのないようご注意ください

0570-041031
電話受付時間 10~17時
月曜日~金曜日(土日・祝日を除く) **タカトミーサポート** 検索
<http://www.takaratomy.co.jp/support/index.html>

発売元: 株式会社 タカトミー
〒124-8511 東京都葛飾区立石 7-9-10
© TOMY
MADE IN THAILAND

玩具安全基準合格
4904810 42833 6
17
(-) 日本玩具協会
東京葛飾区東新井 4-2-24

208028
4 904810 428336