ROBOT BASE GX/FD
〈CARRIER-BASED MACHINES〉

INSTRUCTION MANUAL

TAKARA TOMY

対象年齢15才以上

大人向け商品です。玩具ではありません。
Model for adult collectors.This is not a toy.

DA-121

ROBOT BASE GX/FD
〈CARRIER-BASED MACHINES〉

ロボットベース GX/FD〈艦載マシンセット〉

取扱説明書

© TOMY ※写真、イラストと商品は異なる場合があります。

ダイアクロン 1/60：SCALE DIACLONE WORLD

DA-121

ROBOT BASE GX/FD
〈CARRIER-BASED MACHINES〉
ロボットベース GX/FD〈艦載マシンセット〉

この度は、タカラトミー「DA-121 ロボットベース GX/FD <艦載マシンセット>」をお買い上げいただきまして、誠にありがとうございます。ご使用の前に、この取扱説明書(本書)をよくお読みください。また、読み終わった後は必ず保管しておいてください。

⚠注 意(ちゅうい)

●この商品は対象年齢15才以上です。小さなお子様には絶対に与えないでください。●小さな部品があります。誤って飲み込むなど思わぬ事故の危険がありますので小さなお子様には絶対に与えないでください。●尖っている部品があります。取り扱いには十分、注意してください。●付属の武器で人をつつく、たたく等の乱暴な遊びをしないでください。●ロボットの関節などに指をはさまないようご注意ください。●ぶつけたり、振り回すなどの乱暴な遊びをしないでください。●可動部のスキマには指などを入れないでください。はさまれてケガをする恐れがあります。●この製品には小型の磁石が含まれます。磁石を飲み込んだ場合は、腸壁をこえてくっつき、深刻な感染症を起こす恐れがあります。万一、磁石を飲み込んだ場合にはすぐに医師の診察を受けてください。●プラスチック袋を頭から被ったり、顔を覆ったりしないでください。窒息する恐れがあります。●不測の事故の恐れがありますので、ご使用後は3才未満のお子様の手の届かないところに保管してください。

<使用上の注意>○ご使用の前に「取扱説明書(本書)」をよくお読みください。また読み終わった後は必ず保管しておいてください。○各パーツは無理に曲げたり、引っ張ったりしないでください。○ダイアクロン隊員の足裏にマグネットを使用してあります。テレビ、ゲーム機、時計、パソコン、磁気ディスク、携帯電話やデジタルカメラなどの磁気記録方式の製品には近づけないでください。磁気で機能異常が起こる場合があります。○本体を上から押し付けないでください。本体が倒れたり、部品が外れたりする場合があります。○本体をディスプレイする時は、本体が倒れる恐れがありますので不安定な場所にディスプレイしたり、安定性の悪いポージングでディスプレイしないでください。○本体を持ち運ぶ際は取り付けた部品等を持たず、本体をしっかりと持って運んでください。○製品の仕様上、変形の動作を行うと彩色部が剥がれたり、色移りする場合があります。また変形時や部品のつけ外しの際に部品が白くなる事があります。予めご了承ください。○本製品を樹脂製の家具等の上に長時間置くと色が移ったり、貼り付いたりする場合があります。○包装材は開封後すぐに捨ててください。

株式会社 タカラトミー
〒124-8511 東京都葛飾区立石 7-9-10

製品のお買い上げ時期によって同一製品の中にも多少異なるものや、パッケージの写真やイラストなどと異なる場合がございますがご了承ください。製品につきましては、万全の注意をはらって製造に当たっておりますが、万一お気付きの点がございましたら下記までご連絡ください。

タカラトミーグループ お客様相談室 おかけ間違えのないようご注意ください
製品の修理などについては下記お客様相談室までお問い合わせください
0570-041031 電話受付時間 10～17時 月曜日～金曜日（土日・祝日を除く）
タカラトミーサポート 検索
本製品のお客様サポートは日本国内でのご購入かつ日本国内からのお問い合わせに限ります。
(Customer service is only available in case this product purchased in Japan and inquired from Japan domestic.)

●たのしいタカラトミーの情報はインターネットで www.takaratomy.co.jp

© TOMY

CONTENTS
セット内容

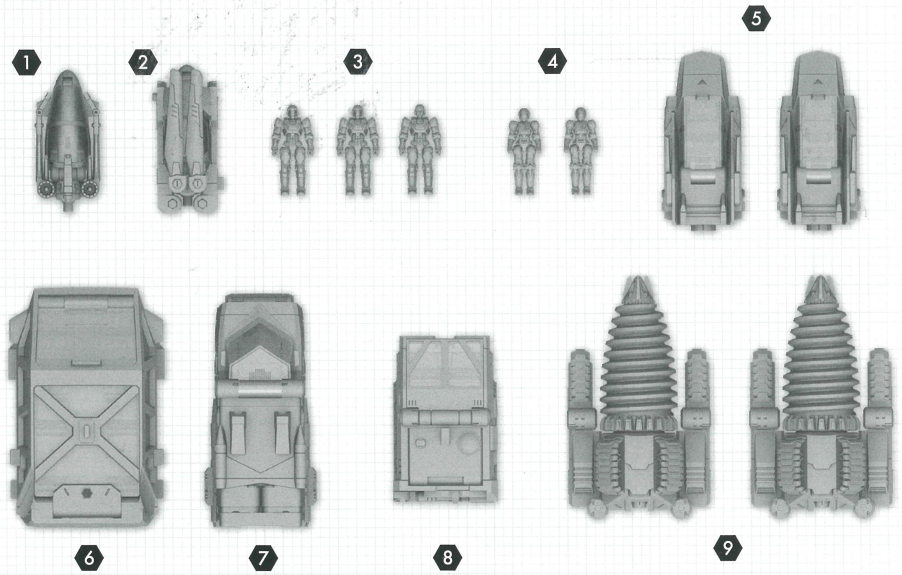

❶ マシンA(スカイランサー)×1
❷ マシンB(ヘリスカウト)×1
❸ ダイアクロン隊員/Ver.2.0×3
❹ ダイアクロン女性隊員×2
❺ マシンC(ベースファイター)×2
❻ マシンD(クラウドアーク)×1
❼ マシンE(ダイアファイター /S)×1
❽ マシンF(コズモローラー /D)×1
❾ マシンG(ジオダイバー)×2
● パンフレット×1
● 取扱説明書(本書)×1

※セット内容物以外は別売です。

DIA-NAUTS
ダイアクロン隊員/Ver.2.0員/ダイアクロン女性隊員

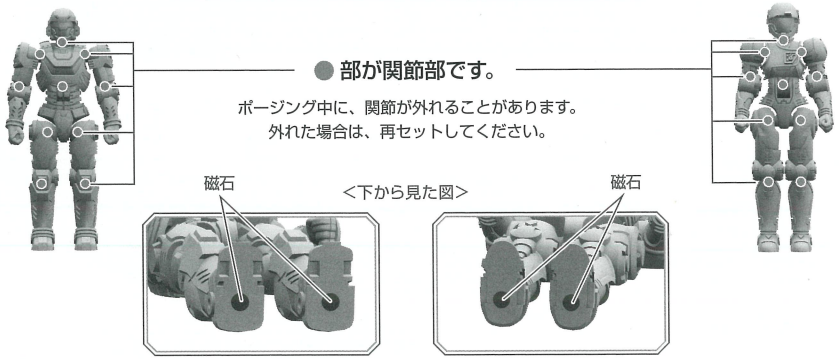

ブーツ底に磁石が組み込まれています。磁石を利用し、鉄板などの上に立たせることができます。

DIA-FIGHTR/S
ダイアファイター /S

ダイアファイター /Sの変形

1

パッケージから出した状態は、
ダイアトレイン /S モードです。

2



図のパーツを起こします。

3



図のパーツを180°回転させます。

4



図のパーツを起こします。

5



主翼を開きます。

6



尾翼を起こします。

7



図のパーツをスライドさせます。

8 ダイアクロン隊員を乗せます。

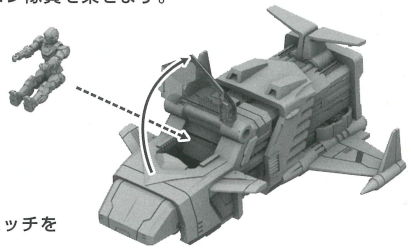

コックピットハッチを
開きます。

DIODIVER
ジオダイバー

ジオダイバーの変形

1



2



図のパーツをたたみます。

3

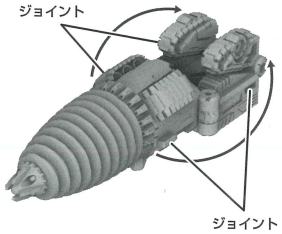

ジョイントを外し
図のパーツを180°回転させます。

BASE FIGHTER
ベースファイター

ベースファイターの変形

1

2

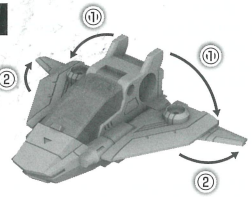

①主翼を開きます。
②図のパーツを90°回転させます。

3

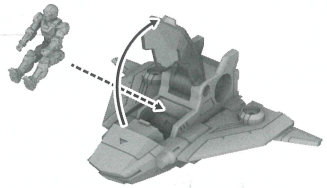

キャノピーを開け、
ダイアクロン隊員を乗せます。

SKYLANCER
スカイランサー

スカイランサーの変形

①図のパーツを起こし
②主翼を左右に下ろします。

1

格納モード

2



3

図のパーツを
回転させます。



4

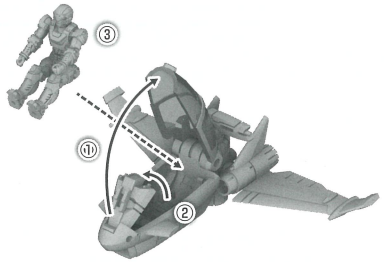

①キャノピーを開きます。
②図のパーツを起こします。
③ダイアクロン隊員を乗せます。

HELISCOUT
ヘリスカウト

ヘリスカウトの変形

1



格納モード

2

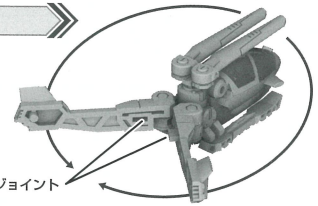

図のパーツを回転させて
ジョイントで固定します。

3

プロペラが
真っ直ぐに
なるように
開きます。



4

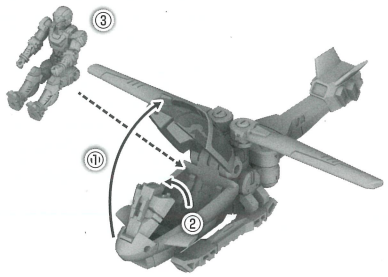

①キャノピーを開きます。
②図のパーツを起こします。
③ダイアクロン隊員を乗せます。

CLOUD ARK
クラウドアーク

クラウドアークへのダイアクロン隊員の乗せ方

※セット内容以外は別売です。

1

2



フロントウインドウとキャノピーを開きます。

3

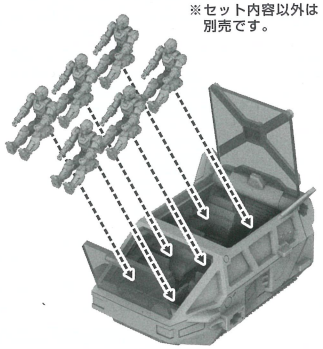

ダイアクロン隊員を同時に6体乗せることができます。

COSMO ROLLER/D
コズモローラー/D

コズモローラー/D の変形

1



2

アンテナを起こします。

後ろから見た図



3



ミサイルランチャーを展開します。

4

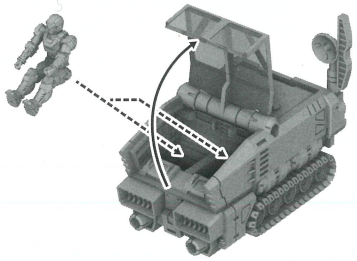

ダイアクロン隊員を同時に2体乗せることができます。

ROBOT BASE GX<ROYAL DEFENDER>
ロボットベース GX ＜ロイヤルディフェンダー＞

ロボットベース GX ＜ロイヤルディフェンダー＞（別売）との連携

DA-120 ロボットベース GX ＜ロイヤルディフェンダー＞（別売）との連携の詳細は、下記のホームページからご確認ください。

DA-100 ROBOT BASE<CLOUD ACROSS>
DA-100 ロボットベース：空中機動要塞＜クラウドアクロス＞

DA-95 ROBOT BASE<GROUND DIOIN>
DA-95 ロボットベース：陸上機動戦艦＜グランドダイオン＞

「DA-100 ロボットベース：空中機動要塞＜クラウドアクロス＞（別売）」
「DA-95 ロボットベース：陸上機動戦艦＜グランドダイオン＞（別売）」との連携

www.takaratomy.co.jp/products/diaclone/manual/