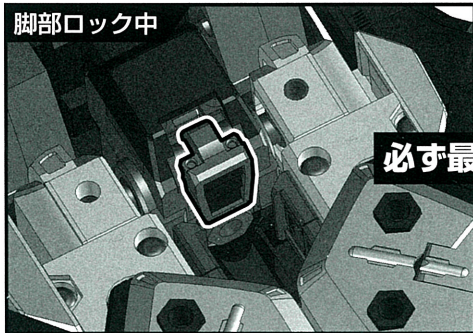



# 変形時の注意

## 脚部ロック機構の解除について


脚部ロック中



脚部ロック解除状態



パーツ位置



必ず最初に解除

【ファイター状態（梱包状態）】から変形する場合は一番最初に上記イラストのパーツを完全に起こして、脚部のロック機構を解除してください。ロックを解除しない状態で無理に脚部を動かそうとすると破損の原因になります。

※遊んでいるときにロック機構が倒れ、脚の位置によってはロックがかかってしまいます。その場合は無理に動かさず、上記のように脚部ロック解除をしてください。