取り扱い説明書

保護者の方と一緒にお読みください。

TAKARA TOMY

対象年齢 5才以上

この度は、タカラトミー「わんだーはうす」をお買い上げいただきまして、誠にありがとうございます。ご使用の前に、取り扱い説明書（本書）をよくお読みください。また、読み終わった後は必ず保管しておいてください。

セット内容
- 本体…1
- 取り扱い説明書（本書）…1

単4形テスト用電池3本内蔵 WITH 3 (“AAA”SIZE) TEST BATTERIES
単4形アルカリ乾電池3本使用（電池は別売です。）※ご購入後交換してください。
REQUIRES 3 LR03(“AAA”SIZE) BATTERIES (NOT INCLUDED)
※イラスト、ゲーム画面はイメージです。実際の商品とは異なる場合がありますので予めご了承ください。

くちにいれない

⚠ 警　告（けいこく）

保護者の方へ　必ずお読みください。

- 小部品があります。誤飲・窒息の危険がありますので、3才未満のお子様には絶対に与えないでください。
- 航空機、病院など精密機械のあるところ、混雑した場所、自動車内などでは使用しないでください。電波が電子機器や医療用電子機器、心臓ペースメーカー等に影響を及ぼし、誤作動による事故の危険があります。
- 本製品を使用するときは、心臓ペースメーカーの装着部位から22cm以上離して使用してください。

⚠ 注　意（ちゅうい）

- ご使用の前に取り扱い説明書をよくお読みください。また、読み終わった後は必ず保管しておいてください。
- ごくまれに強い光の刺激や点滅を受けたときに一時的に筋肉のけいれんや意識の喪失などを経験する人がいます。このような症状を経験した人は、製品を使用する前に必ず医師に相談してください。また、使用中にこのような症状が起きた場合には直ちに使用を中止し、医師の診断を受けてください。●暗いところで遊ばないでください。●スクリーンを覗き込まないでください。目を傷める危険があります。●強い光や光の点滅によって気分が悪くなった場合、直ちに使用を中止してください。その後も不快感が続く場合は、医師の診察を受けてください。●スクリーンを長時間見続けたり、目を近づけ過ぎないでください。目を傷める危険があります。
- 電池を誤使用すると発熱・破裂・液漏れの恐れがあります。下記に注意してください。
・二次電池（充電式電池）は、絶対に使用しないでください。・古い電池と新しい電池、いろいろな種類の電池をまぜて使わないでください。・＋－（プラスマイナス）を正しくセットしてください。・遊んだ後は必ずスイッチを切り電池をはずしてください。・ショートさせたり充電、分解、加熱、火の中に入れたりしないでください。・万一、電池からもれた液が目に入ったときはすぐに大量の水で洗い、医師に相談してください。皮膚や服に付いたときは水で洗ってください。・廃棄するときは、自治体の廃棄物処理の指示に従ってください。
- 思わぬ事故の恐れがありますので、ご使用後は3才未満のお子様の手の届かないところに保管してください。

【使用上の注意】
○本製品は、電波法に基づく2.4GHz帯高度化省電力データ通信システムの無線設備として、特定無線設備認証を受けています。従って、本製品を使用するときに無線局の免許は必要ありません。○この周波数の電波はいろいろな機器（電子レンジ、無線LAN機器など）が使用しておりますので、電波の干渉により、他の機器の動作や性能に影響を及ぼすことがあります。予めご了承ください。○ぶつけたり、落としたりしないでください。○直射日光の当たる所、暖房器具の近くなど温度が高すぎる所、低すぎる所には置かないでください。○本製品は非防水のため、絶対に濡らさないでください。故障の原因になります。○包装材は開封後、すぐに捨ててください。○消失したデータについては保証できません。ご了承ください。

詳しい情報はスキャンしてね！
www.takaratomy.co.jp/products/wonderhouse/

電池の入れ方

電池残量が少なくなると左図の表示がされます。電池を交換する際は、電源をオフにしてください。電源をオンの状態で電池交換をすると、これまでのデータが消える可能性があります。また、電池は3本全て新しい単4形アルカリ乾電池に交換してください。



①本体背面の電池カバーのネジをプラスドライバーでゆるめてはずしてください。
②単4形アルカリ乾電池3本を＋－（プラスマイナス）をよく確認して正しくセットしてください。
③電池カバーをはめて、ネジをプラスドライバーでしっかりしめてください。
※電池は全て新品のアルカリ乾電池をご使用ください。
※電池交換は保護者の方が行ってください。
※うまく作動しない時は電池が少なくなっている可能性があります。その際は電池交換を行ってください。

ノーマル

レア

ウルトラレア

詳しいあそび方は、タカラトミーホームページからWEBあそび方説明書をチェックしてね！

タカラトミー わんだーはうす　検索

www.takaratomy.co.jp/products/wonderhouse/

1 はじめに

電源オン
Bボタンを長押しします。

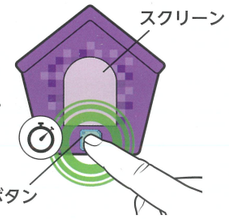

トライミーの解除
スクリーンを3秒長押しします。
詳細は「2 トライミーの解除方法」を参照してください。

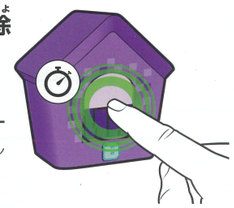

電源オフ
Bボタンを3秒長押しします。

2 トライミーの解除方法

スクリーンの指示に従ってね。

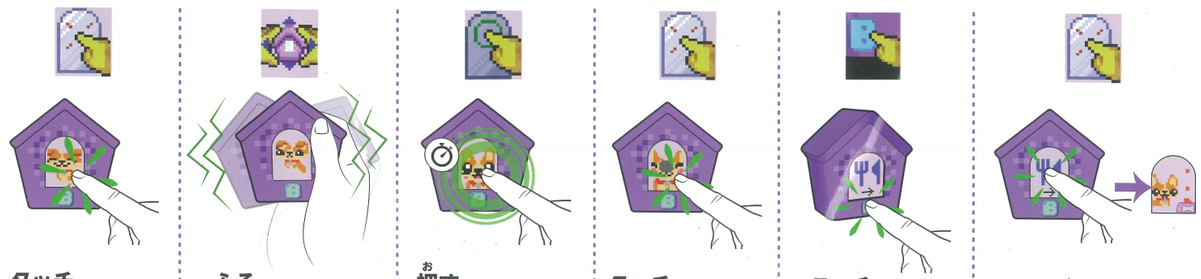

タッチ
スクリーンを素早くタッチします。

ふる
本体をふります。

押す
スクリーンを1秒押します。

タッチ
スクリーンを素早くタッチします。

タッチ
Bボタンを素早くタッチします。

タッチ
スクリーンを素早くタッチします。

これらの操作を終了したら遊ぶことができます。

3 メインメニュー（アイコン説明）

Bボタンを押すとメニュー画面になり、Bボタンを押すごとにスクリーンのアイコンが変わります。スクリーンをタッチして決定してね。

おうち
わんこのコレクションが見れるよ。一緒にあそぶわんこを選んでね。

ハートメーター
ハートがいっぱいになると新しいわんこや、おもちゃ、くびわがもらえるよ。

ごはん
ごはんを食べさせることができるよ。

ゲーム
わんこと一緒にゲームであそぼう。

ドッグパーク（通信）
おともだちと一緒にゲームができるよ。

くびわ
くびわを選んで、わんこにつけてあげよう。

設定
セッティングメニューになるよ。

4 あそびかた

お世話してハートメーターをいっぱいにしよう！

スクリーンをタッチしたり

ふったり

押して、わんことふれあうとハートメーターがふえるよ！

スクリーンを1秒間押すとわんこのポーズが変わるよ。

ハートメーターがたまると、くびわが選べるようになったり、ゲームや、新しいわんこがプレゼントされるよ。

5 メッセージ

わんこが何か必要な時にメッセージを送ってくるよ。

ハート
わんこがさみしがってるよ。スクリーンをタッチしてかわいがってあげてね。

ごはん
わんこがおなかを空かせてるよ。メニュー画面からごはんを選んでボウルに入れてあげよう。

おふろ
スクリーンをタッチしてわんこをきれいにしてあげよう。スクリーンを長押ししてお水をかけてあげてね。

ノミ退治
本体をふってノミをはらってあげよう！

うんち
わんこがうんちしたよ。スクリーンをタッチしてきれいにしてあげよう！

6 ゲーム

ボールあそび
Bボタンを押し続けて印の位置までメーターが上がったらボタンを離そう。

ディスクキャッチ
Bボタンを押してフライングディスクをキャッチしよう！水風船は取らないでね！

トリマーあそび
スクリーンをタッチしてシャンプー、Bボタンを押してカット、本体をふってドライヤーをかけられるよ。わんこに合わせてお世話してね。

つなひき
Bボタンを連続で押してつなを引っ張ろう！印が緑のゾーンの中にいるように引っ張ってね。

パルクール
Bボタンを連続で押して進もう！スクリーンをタッチするとジャンプ、ふるとポールを通り抜けられるよ。

大食いチャレンジ
スクリーンをタッチしてごはんを食べよう！古くなったものや辛い物は食べないでね。

7 通信

ドッグパーク（通信）
おともだちとドッグパークで会えるよ！

おともだちからお誘いがきて、一緒にあそぶ時はスクリーンをタッチしてね。
あそばない時はBボタンを押してね。

いっしょにあそぶ

スクリーンをタッチし、その後スクリーンを長押しするか、本体をふってね。

おともだちといっしょにあそべるよ！

ふたりでミニゲーム

おともだちと通信している間にBボタンを押してゲームを選んで、スクリーンを押して決定！

通信を終了する時はおうちのアイコンを選んでスクリーンをタッチしてね。

コンテスト
コンテストに参加させたいわんこを選んでね。4つの競技（パワー、ビューティー、フットワーク、タレント）から3つを選んでコンテストに出よう。

おやつ探し
Bボタンを押して穴を選び、スクリーンをタッチして自分のおやつを埋めて、おともだちが見つけられるか試してみよう。たくさん見つけたプレイヤーの勝ち！

バレーボール
Bボタンを押して移動し、スクリーンをタッチしてゲーム開始。ボールを打ち返す時、スクリーンを長押しするとカーブボールが投げられるよ。最も多くヒットしたプレイヤーの勝ち！

設定メニュー

ボリューム
スクリーンをタッチすると音量が変えられます。

もどる
スクリーンをタッチするとメニュー画面にもどります。

リセット
スクリーンをタッチするとキャラクターがゼロになります。詳細はWEBで。

株式会社 タカラトミー
〒124-8511 東京都葛飾区立石 7-9-10

タカラトミーでは「子どもたちに安全で楽しいおもちゃと夢を」を第一に考えております。そのため、常に製品に対し研究、改良を行っており、お買い上げ時期によって同一製品の中にも多少異なるものや、パッケージの写真やイラストなどと異なる場合がございますがご了承ください。製品につきましては、万全の注意をはらって製造に当たっておりますが、万一お気付きの点がございましたら下記までご連絡ください。

タカラトミーグループ お客様相談室 おかけ間違えのないようご注意ください
製品の修理などについては下記お客様相談室までお問い合わせください
0570-041031 電話受付時間 10～17時 月曜日～金曜日（土日・祝日を除く）
タカラトミーサポート 検索
本製品のお客様サポートは日本国内でのご購入かつ日本国内からのお問い合わせに限ります。
(Customer service is only available in case this product purchased in Japan and inquired from Japan domestic.)

●たのしいタカラトミーの情報はインターネットで www.takaratomy.co.jp

© TOMY

Spin Master Ltd., 225 King Street West, Toronto ON M5V 3M2 Canada
Spin Master Inc., PMB #10053, 300 International Drive, Suite 100, Williamsville, NY 14221
Spin Master International B.V., Kingsfordweg 151, 1043 GR Amsterdam, NL
Spin Master Australia Pty Ltd, Level 9, 205 Pacific Hwy, St Leonards, NSW 2065
Spin Master Toys UK Ltd. Meridian House, Fieldhouse Lane, Marlow, Buckinghamshire, SL7 1TB, UK

MADE IN CHINA

T22909_0004_20158901_TKRX_IJP_IS_R1

TM & © 2025 Spin Master Ltd. All rights reserved.