ALTERED NANO INSTRUCTION MANUAL

オルタードナノ

TAKARA TOMY

AN-03 Alt SLOOP

AN-03 Alt SLOOP<スループ> 取扱説明書

対象年齢15才以上

この度は、タカラトミー「ALTERED NANO AN-03 Alt SLOOP<スループ>」をお買い上げいただきまして、誠にありがとうございます。ご使用の前に、この取扱説明書(本書)をよくお読みください。また、読み終わった後は必ず保管しておいてください。

⚠注 意(ちゅうい)

●この商品は対象年齢15才以上です。小さなお子様には絶対に与えないでください。●小さな部品があります。誤って飲み込むなど思わぬ事故の危険がありますので小さなお子様には絶対に与えないでください。●尖っている部品があります。取り扱いには十分注意してください。●可動部のスキマには指などを入れないでください。はさまれてケガをする恐れがあります。●思わぬ事故の恐れがありますので、ご使用後は3才未満のお子様の手の届かないところに保管してください。

〈使用上の注意〉○ご使用の前に「取扱説明書(本書)」をよくお読みください。また読み終わった後は必ず保管しておいてください。○各パーツは無理に曲げたり、引っ張ったりしないでください。○本体を上から押し付けないでください。本体が倒れたり、部品が外れたりする場合があります。○本体をディスプレイする時は、本体が倒れる恐れがありますので不安定な場所にディスプレイしたり、安定性の悪いポージングでディスプレイしないでください。○本体を持ち運ぶ際は取付けた部品等を持たず、本体をしっかりと持って持ち運んでください。○本製品を樹脂製の家具等の上に長時間置くと色が移ったり、貼り付いたりする場合があります。○包装材は開封後すぐに捨ててください。

セット内容
Set Contents



■武装パーツの取り付け方
How to attach Armament Parts.

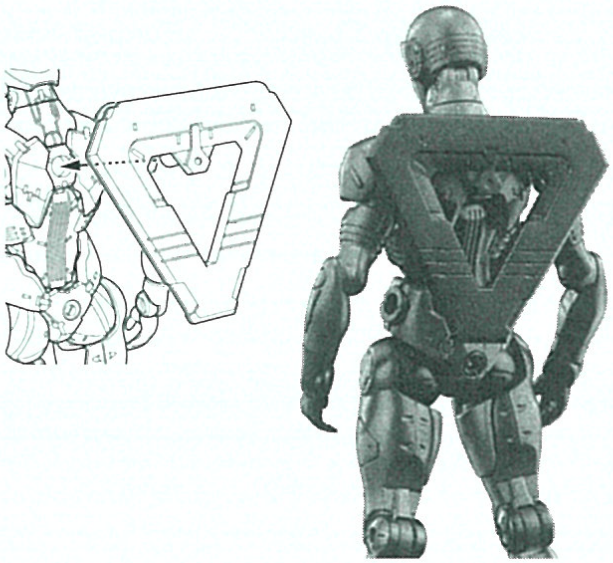

■手首パーツの交換
How to replace Wrist Parts.

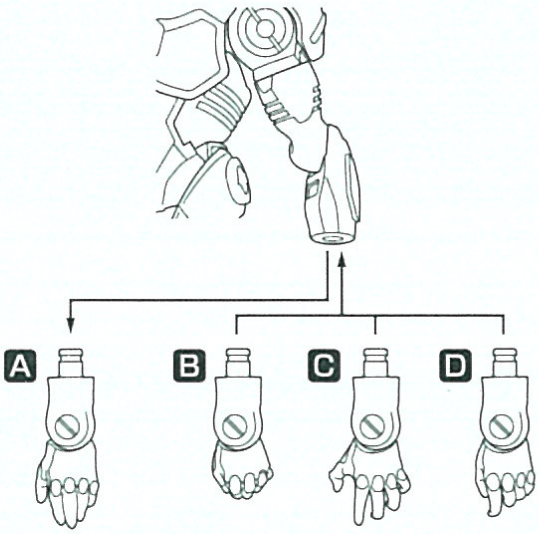

■武器パーツの持たせ方
How to hold Weapon Parts.

図を参考に武器パーツを
本体の腰部分にある穴に差します。
Insert the weapon part into the hole
on the waist, as shown in the image.

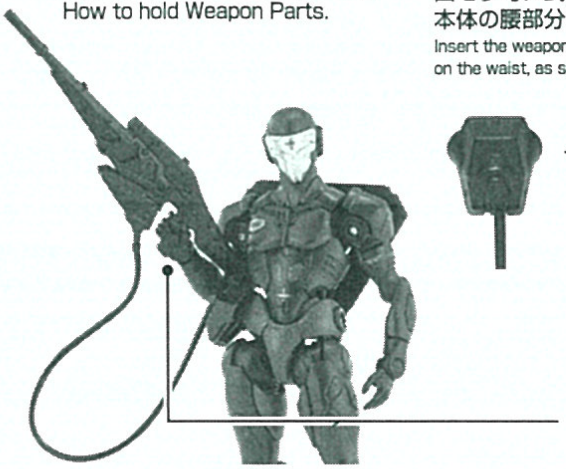

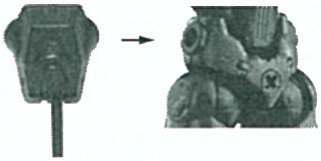

交換用手首パーツD
を使用します。
Please use replacement
wrist part D.

商品アンケート実施中

お答えいただいた方に景品をプレゼント!

※詳細はWebサイトをご覧ください。

www.takaratomyfans.com/

お客様IDナンバー	X5LRTKTRP
JANコードナンバー	4904810093398

※写真、イラストは実際の商品と多少異なる場合があります。※写真は、撮影用に一部彩色、加工をしています。
※ポージングによってはパーツが外れることがあります。予めご了承ください。

株式会社 タカラトミー

〒124-8511 東京都葛飾区立石 7-9-10

製品のお買い上げ時期によって同一製品の中にも多少異なるものや、パッケージの写真やイラストなどと異なる場合がございますがご了承ください。製品につきましては、万全の注意をはらって製造に当たっておりますが、万一お気付きの点がございましたら下記までご連絡ください。

タカラトミーグループ お客様相談室 おかけ間違えのないようご注意ください

製品の修理などについては下記お客様相談室までお問い合わせください

0570-041031 タカラトミーサポート 検索

電話受付時間 10～17時　月曜日～金曜日（土日・祝日を除く）

本製品のお客様サポートは日本国内でのご購入かつ日本国内からのお問い合わせに限ります。
(Customer service is only available in case this product purchased in Japan and inquired from Japan domestic.)

●たのしいタカラトミーの情報はインターネットで www.takaratomy.co.jp

© TOMY