

CX-15 RAGNARAGE エフィー フォーファイファイファイワイ ラグナレイジ FE4-55Y

たいしょうねんれい
対象年齢
6才以上

注意
本製品はベイブレードエックスシリーズです。ケガや破損の恐れがあり危険ですので他のシリーズ（バーストシリーズ等）と一緒に遊ぶことは絶対におやめください。




BEYBLADE X

BEYBLADE


セット内容

● 取扱説明書(本書) × 1 ※ セット内容物以外は全て別売りです。



● ブレード[ラグナレイジFE] × 1 ● ラチェット[4-55] × 1 ● ピット[Y(イールディング)] × 1

CX エクスバンドブレードは4パーツに分解することができます。



ロックチップ/ラグナ オーバーブレード/F(フロー) メタルブレード/レイジ アシストブレード/E(イリス)

取扱説明動画

こちらからご覧ください



ウェブ ※WEBへの接続は保護者の方が行ってください。 ※通信料はおお客様のご負担となります。

beysblade.takaratomy.co.jp/beysblade-x/manual/

※写真やイラストはイメージです。実際の製品とは多少異なる場合があります。※光や残像はイメージです。

※この製品で遊ぶには別売りまたは別製品に付属のランチャー、スタジアムが必要です。

1

警告 (けいこく)



保護者の方へ必ずお読みください。

● 小部品があります。誤飲・窒息の危険がありますので、3才未満のお子様には絶対に与えないでください。

注意 (ちゅうい)

● ご使用の前に、取扱説明書(本書)をよくお読みください。また、読み終わった後は必ず保管してください。● ベイブレードエックスで遊ぶ時は、ベイブレードエックス同士で遊んでください。違うシリーズ(バーストシリーズ等)のベイブレードと遊ぶことはおやめください。● 回転しているベイブレードの上や横方向から、ベイブレードをシュートしないでください。はじかれて飛んだり、破損等の恐れがあり危険です。● ベイブレードは高速で回転しますので危険です。回っている時には、絶対に顔近づけたり、手で触れたりしないでください。思わぬケガの恐れがあります。● ベイブレードで遊ぶ時は周りに注意して、腕やウィンドー(別売り)等が人に当たらないようにしてください。● ベイブレードで遊ぶ時は周りに人や動物、家具やテレビ等の家電製品、ガラス等がないことを確認してください。● ベイブレードエックスは必ずベイブレードエックス専用スタジアム(別売り)で遊んでください。また、遊ぶ際には必ず足もと(床・地面)に置いてください。● 安全のため、破損変形したおもちゃは使用しないでください。● 遊ばない時は必ずランチャー(別売り)からベイブレードを外してください。● ぶつかけたり、ふりまわす等乱暴な遊びをしないでください。● ベイブレードエックス専用スタジアム(別売り)を使用する時は火気や暖房器具の近くで遊ばないでください。● プラスチック袋を頭から被ったり、顔を覆ったりしないでください。窒息する恐れがあります。● 思わぬ事故の恐れがありますので、ご使用後は3才未満のお子様の手が届かないところに保管してください。

(使用上の注意) ○各パーツは無理に曲げたり引っ張ったりしないでください。○包装材料は開封後すぐに捨ててください。

<p>20cm</p> <p>ベイブレードは下に向けてスタジアム中央から20cm以内の高さからシュートをしてください。</p>	<p>スタジアムは床・地面で遊んでください。テーブルなどの高い所に置いて遊ばないでください。</p>	<p>立てひざ姿勢で遊んでください。</p>	<p>60秒シュート</p> <p>空中でぶつかったベイブレードやパーツがはじけ飛んで危険ですので、必ず同時にシュートをしてください。</p>
<p>ベイブレードの回転中にスタジアムに手を入れないでください。</p>	<p>スタジアムにはベイブレードを3個以上シュートしないでください。</p>	<p>周りの人にぶつからないように注意して遊んでください。</p>	<p>横から 上から</p> <p>スタジアムをのぞきこんだり、顔近づけないでください。</p>

2

注意 ベイブレードをシュートする前には必ず各パーツにヒビや破損、ネジの外れ等が無いことを確認してください。ヒビ・破損・ネジの外れ等があるとケガをする恐れがあるため、直ちに使用をおやめください。

ベイブレードの組み立て方

① はじめに **ブレード** と **ラチェット** を組み立てます。

ブレード	ラチェット
<p>表面</p>	<p>表面</p>
<p>裏面</p>	<p>裏面</p>

※4-55は通常のラチェットと異なり、リングとベースが一体化したシンプルな構造です。

② **ブレード** と **ラチェット** を重ねます。
ブレードの裏の凹みにラチェットの表面の凸部分を合わせるようにしてください。

凹み 凸部分

③ **ラチェット** は、**ブレード** を押さえながら、**ラチェット** 全体を矢印の方向にカチッと回してロックします。

ラチェット カチッ

ブレード

3

④ **ピット** の **シャフト** を **ラチェット** 中央の穴にカチッと差し込むことでベイブレードが完成します。
※分解する時は逆の手順で取り外してください。

ピット シャフト

カチッ

完成

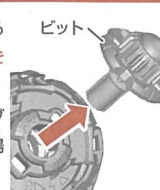
注意 ビットが回るか確認してください

ベイブレードを組み立てた後やバトルをした後はビットがカチッカチッと回るか確認をしてください。固くて動かない場合は、うまく組み立てられていない可能性がありますので、ベイブレードを分解して組み立て直してください。



注意 ベイブレードを分解する時の注意

ベイブレードを分解する時は、必ず最初に**ピット**を外してください。ピットを外さないとベイブレードを分解できない場合があります。



注意 バーストした時の注意

ベイブレードがバーストした時はラチェットからピットを引き抜いてからベイブレードを組み立て直すようにしてください。



4

カスタムライン **CXエクスパンドブレードの分解** ぶんかい

① ブレードの裏面中央の穴に**ビット**のシャフトを差し込みます。

② **ブレード**の外周部分を持ちながら、差し込んだ**ビット**を矢印の方向にひねります。

③ ひねった**ビット**を押し込むと**ロックチップ**が外れ、4パーツに分解できます。

ビットをひねる時は、**軸先**の**フランジ部分**を持ってひねるようにしてください。

カスタムライン **CXエクスパンドブレードの組み立て方** く た か た **正しく組み立ててからご使用ください**

① **オーバーブレード**裏面の**凸A**に**メタルブレード**表面の**凹み**を重ねてください。

② **メタルブレード**と重ねた**オーバーブレード**裏面の**凸B**に**アシストブレード**表面の**凹み**を重ねてください。

③ **ロックチップ**を**オーバーブレード**表面から中央の穴に差し込みます。

④ **ロックチップ**が抜けないように指で押さえながら**アシストブレード**側から**ビット**のシャフトを奥まで差し込み、矢印の方向に回すとブレードが完成します。

ロックチップと**アシストブレード**で間の2つのパーツを挟み込むように押さえながらブレード全体をしっかりとってください。

カスタムライン **CXエクスパンドブレードは必ずメタルブレードを組んだ状態でご使用ください。正しく組み上がっていない状態で使用すると、破損等の恐れがあり危険です。**

ロックチップ、**オーバーブレード**、**メタルブレード**、**アシストブレード**を**組んだ状態**で使用してください。

この状態で**使用しないでください。**

④ **ロックチップ**が抜けないように指で押さえながら**アシストブレード**側から**ビット**のシャフトを奥まで差し込み、矢印の方向に回すとブレードが完成します。

ロックチップと**アシストブレード**で間の2つのパーツを挟み込むように押さえながらブレード全体をしっかりとってください。

カスタムライン **ロックの確認をしてください**

ロックチップの**凸**と**オーバーブレード**の**凸**が噛み合って**ロックチップ**が動かなくなっていることを確認してください。

ロックできている状態 / ロックできていない状態

アプリとの運動について

スマートフォンアプリ「BEYBLADE X-ベイブレードエクス」で、**ベイコード**をスキャンすると**ベイポイント**を獲得できます。ベイポイントを貯めると**レアベイ**が当たるゲームに挑戦できます。

※画面はイメージです。
 ※本製品にスマートフォンは含まれません。
 ※アプリは別途通信料がかかります。
 ※アプリは予告なく終了になる場合があります。
 ※本製品はアプリが無くても遊べます。
 ※説明に使われているベイコードはイメージです。

詳しくはこちら

エフィー **ラグナレイドFEのカスタマイズ例** れい

カスタムライン CXエクスパンドブレードは、他のCXの各パーツと組み替えて性能をカスタマイズすることができます。

ブレード/ラグナレイドFE

ブレード/ラグナレイドFE	ブレード/ナイトフォートレスGV
ロックチップ/ラグナ	ロックチップ/ナイト
オーバーブレード/F(フロ)	オーバーブレード/G(ガフ)
メタルブレード/レイジ	メタルブレード/フォートレス
アシストブレード/E(イレズ)	アシストブレード/V(ヴァンガード)

ブレード/ラグナレイドFE

攻撃: 25
 防御: 20
 持久: 55

ブレード/ラグナレイドFE

攻撃: 25
 防御: 35
 持久: 40

※セット内容物以外は全て別売りです。

ウェブ せつめいしょ **WEB説明書・イベント情報** しょうほう

お問い合わせ先等は**こちら**

BEYCODE **ベイコード**

ベイコードはパッケージ底面のフラップに印刷されています。

※スキャンするまでは捨てずに保管してください。

商品アンケート実施中

お答えいただいた方に**景品をプレゼント!**

※詳細はWebサイトをご覧ください。

www.takaratomyfans.com/

▶お客様IDナンバー WL5-3MH-TRP

▶JANコードナンバー 4904810097273

●たのしいタカトミーの情報はインターネットで www.takaratomy.co.jp

©HK, HM, PD, BBX, TX © TOMY

MADE IN VIETNAM

タカトミーグループ お客様相談室
 ☎0570-041031 (受付時間 10~17時)
 本製品のお客様サポートは日本国内でのご購入かつ日本国内からのお問い合わせに限ります。(Customer service is only available in case this product purchased in Japan and required from Japan domestic.)

発売元: 株式会社タカトミー
 〒124-8511 東京都葛飾区立石7-9-10