


# めちゃうけフレンドボブ

MECHA-UKE FRIEND BOB



対象年齢  
3才以上

## 取り扱い説明書

Minions: Rise of Gru © Universal City Studios LLC. All Rights Reserved.

単3形アルカリ乾電池3本使用(別売り) REQUIRES 3 LR6("AA"SIZE) BATTERIES (NOT INCLUDED)

この度はタカラトミー「ミニオン めちゃうけフレンド ボブ」をお買い上げいただきまして、誠にありがとうございます。ご使用前に、取り扱い説明書(本書)をよくお読みください。また、読み終わった後は必ず保管しておいてください。

### 警告(けいこく)

保護者の方へ、必ずお読みください。

●小部品があります。誤飲・窒息の危険がありますので、3才未満のお子様には絶対に与えないでください。

### 注意(ちゅうい)

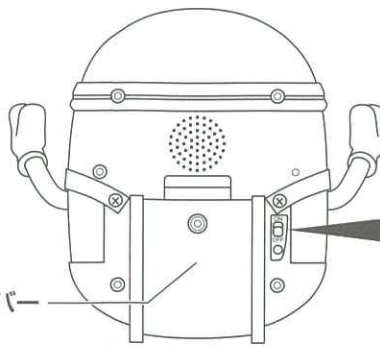

《電池を誤使用すると発熱・破裂・液漏れの恐れがあります。下記に注意してください。》

- 二次電池(充電式電池)は、絶対に使用しないでください。
- 古い電池と新しい電池、いろいろな種類の電池を混ぜて使わないでください。
- ⊕⊖(プラスマイナス)を正しくセットしてください。
- 遊んだ後は必ずスイッチを切り、電池を外してください。
- ショートさせたり充電、分解、加熱、火の中に入れてたりしないでください。
- 万一、電池から漏れた液が目に入った時は、すぐに大量の水で洗い医師に相談してください。ひびや服についた時は水で洗ってください。
- 廃棄する時は、自治体の廃棄物処理の指示に従ってください。
- ぶつけたり、振りまわすなど、乱暴な遊びをしないでください。
- 思わぬ事故の恐れがありますので、ご使用後は3才未満のお子様の手の届かない所に保管してください。
- プラスチック袋を頭から被ったり、顔を覆ったりしないでください。

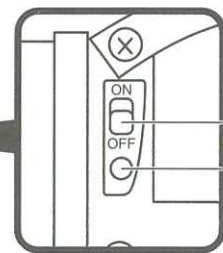
### 使用上の注意

○ご使用前に説明書(本書)をよくお読みください。また、読み終わった後は必ず保管してください。○可動部には顔や指を近づけないでください。思わぬ怪我の恐れがあります。○本機は非防水のため、絶対にぬらさないでください。万一水などにぬれた場合は、吸水性のよい布で水分をとり除いてください。○直射日光の当たる所、暖房器具の近くなど温度の高すぎる所、低すぎる所には置かないでください。○必ず平らな場所で遊んでください。傾斜のある面や周囲にものがある状態では、正常に動作しない場合があります。○包装材は開封後すぐに捨ててください。

### 各部名称



※遊び終わったら必ず電源スイッチをOFFにしてください。

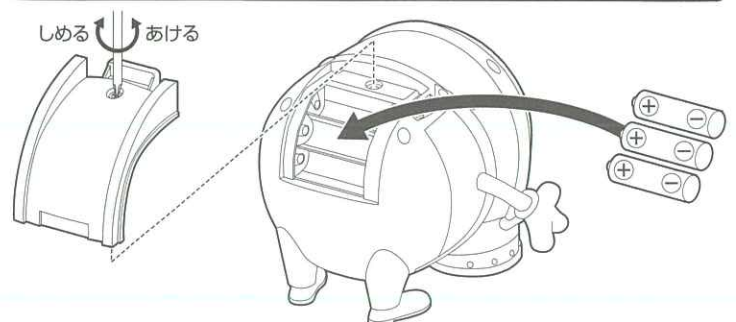


電源スイッチ  
背中ボタン

### 電池の入れ方

電源スイッチをOFFにしてください。本体背面の電池カバーのビスを+ドライバー(別売り)で回して電池カバーを外し、単3形アルカリ乾電池3本(別売り)を正しい向きに入れてください。

※誤飲防止のため、電池カバーに「ネジ止め式」を採用しています。





## くすぐり

平らな床の上にボブを置いて、お腹（正面のポケットのあたり）をくすぐると、ボブが笑って動き出します。笑った後にさらにくすぐると、笑い声や動きが激しくなり、ジタバタ大騒ぎします。笑い過ぎてめっちゃウケなリアクションを見る事ができます。



## ●ボブが倒れたら

頭が床に着くほど後ろに倒れてしまったり、横向き（腕が床に着いた状態）に倒れてしまった場合も、くすぐったり、なでてリアクションを楽しむ事ができますが、ボブは自力で起き上がる事ができません。再度座った状態から遊ぶには、持ち上げてボブの体勢を戻してください。

## ●音量調整

背中ボタンを押したままにして、「プップッ」とオナラが3回出たら音量調整モードの合図です。その後は、ボタンを押す度に小→中→大と音量が変わるので、音量を決めたらボブの頭をなでれば、音量設定が終了します。電源スイッチをOFFにすると設定は元の大に戻ります。

## ●放っておくと・・・(かまって! 動作&スリープモード)

電源をONにしたまま何もしないでいると、数十秒ごとに構って欲しいアピールをします。さらにそのまま何もしないと、約3分間でスリープモードに入ります。再度遊ぶ場合は背中ボタンを1回押してください。

## ●電池の残量が少なくなると・・・

電池の残量が少なくなると、ボブが「バナナー」と3回言って自動的にスリープモードになります。この状態は電池の替え時です。電源スイッチをOFFにしてから、オモテ面の「電池の入れ方」を参考に、使用中の電池を全て新しい電池と交換してください。

## はいっているもの

本体・・・1個

取り扱い説明書(本書)・・・1枚

※写真やイラストは商品と一部異なる場合がございます。ご了承ください。

## なでなで

頭をなでると、ボブがよろこびます。くり返しなでると、笑い過ぎてめっちゃウケなリアクションを見る事ができます。



## 抱っこ

ボブを抱っこしてゆらすとボブが反応します。抱っこしたままお腹をくすぐったり、頭をなでも笑ったり、よろこんだりリアクションします。



※ボタン操作はボブが声を出していないときに行ってください。

## ●うつぶせになると・・・

床にうつぶせに置いたり、顔を下に向けて持ち上げたりすると、ボブがもがくような声を出す事があります。この状態ではボブが自力で起き上がる事はできませんので、持ち上げてボブの体勢を戻してください。

## ●モーター ON/OFF

振動なしで、音声のみを楽しみたい場合はモーターをOFFにしてください。モーターON/OFFを切り替えるには約7秒間、背中ボタンを押し続けます（オナラの音があってもそのまま押し続ける）。ボブが「ハテ!ハテ!ハテ!」としゃべり始めたら、モーターON/OFFの切り替え成功です。ボブがしゃべりながらブルブルしたらON、おしゃべりだけの時はOFFになった合図です。



## 株式会社 タカラトミー

〒124-8511 東京都葛飾区立石 7-9-10

タカラトミーでは「子どもたちに安全で楽しいおもちゃと夢を」を第一に考えております。そのため、常に製品に対し研究、改良を行っており、お買い上げ時期によって同一製品の中にも多少異なるものや、パッケージの写真やイラストなどと異なる場合がございますがご了承ください。製品につきましては、万全の注意をはらって製造に当たっておりますが、万一お気付きの点がございましたら下記までご連絡ください。

## タカラトミーグループ お客様相談室 おかけ間違いのないようご注意ください

製品の修理などについては下記お客様相談室までお問い合わせください

0570-041031 電話受付時間 10~17時  
月曜日~金曜日(土日・祝日を除く)

タカラトミーサポート 検索



本製品のお客様サポートは日本国内でのご購入かつ日本国内からのお問い合わせに限りです。

(Customer service is only available in case this product purchased in Japan and inquired from Japan domestic.)