

ディズニー100 人生ゲーム



遊び方説明書 2人～6人用

この度は、タカラトミー「ディズニー100 人生ゲーム」をお買い上げいただきまして、誠にありがとうございます。ご使用前に、この遊び方説明書(本書)をよくお読みください。また、読み終わった後は必ず保管しておいてください。



警告(けいこく)

保護者の方へ、必ずお読みください。

●小部品があります。誤飲・窒息の危険がありますので、3才未満のお子様には絶対に与えないでください。

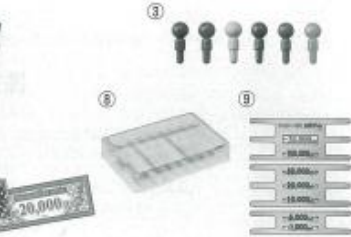
注意(ちゅうい)

- マジカルピンは絶対に耳や鼻などに入れないでください。
- プラスチック袋を頭から被ったり、顔を覆ったりしないでください。窒息する恐れがあります。
- 思わぬ事故の恐れがありますので、ご使用後は3才未満のお子様の手が届かないところに保管してください。

〈使用上のおお願い〉
 ○遊ぶ前に付属の「遊び方説明書」(本書)をよく読んでから使用してください。
 ○部品はきれいに切り取り、切り取ったあとのクズは捨ててください。
 ○仕切り、部品が入っていた袋は包装材ですので廃材後すぐに捨ててください。

●このゲームにはいているもの●

- ① ルーレット付きゲーム盤・・・1枚
- ② 自動車ゴマ・・・6個(6色 各1個)
- ③ マジカルピン・・・60本(6色 各10本)
- ④ パートナーカード・・・6枚
(ミッキーマウス、ミニーマウス、ドナルドダック、シンバ、ニモ、スティッチ)
- ⑤ フレンドカード・・・16枚
(アリス、オーロラ姫、シンデレラ、ダンボ、ジャスミン、ムーラン、ラフンツェル、プーさん、バズ・ライトイヤー、メリダ、ミゲル、レミー、ウッディ、アナ、エルサ、白雪姫)
- ⑥ フィルムコレクション・・・48枚(赤21枚、ピンク17枚、青8枚、予備2枚)
- ⑦ マジカルポイント(MP)・・・1セット
(1,000MP・5,000MP・10,000MP・20,000MP・50,000MP・100,000MP・20,000MP)
- ⑧ マジカルポイント立てトレイ・・・1個
- ⑨ マジカルポイント立てシート・・・1セット
- 遊び方説明書(本書)・・・1冊



※写真やイラストはイメージです。実際の製品と多少異なる場合があります。

© 1988, 2023 Hasbro. All Rights Reserved.

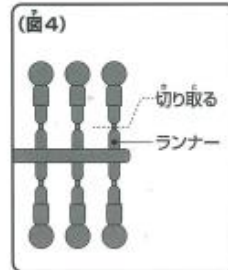
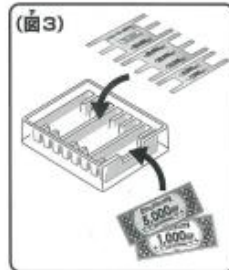
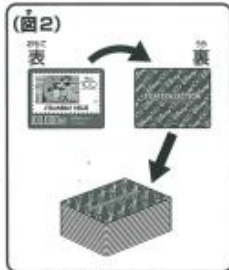
© Disney © Disney/Pixar © Disney. Based on the "Winnie the Pooh" works by A.A. Milne and E.H. Shepard.

ゲームの準備

ゲームを始める前に部品を組み立てるなどの準備が必要となります。小さい部品など、小さなお子様がいるご家庭ではお家の方が手伝ってあげてください。

ゲーム部品の用意

- (1) カード類をシートからていねいに切り離します。(図1)
- (2) フィルムコレクション、パートナーカード、フレンドカードを種類別に並べます。
 ・パートナーカードとフレンドカードはイラストの面を表にして場に並べて置きます。
 ・フィルムコレクションはよく混ぜ、山にして伏せて場に置きます。(図2) ※予備の2枚をのそく。
- (3) マジカルポイント立てトレイにマジカルポイント立てシートを敷き、マジカルポイント(MP)を種類別に並べます。(図3)
- (4) マジカルピンはランナーから切りはなします。(図4)
 ・ランナーから切り取る時は、手でもぎ取らず、ていねいに切り取ってください。
- (5) 自動車ゴマとマジカルピンを場に並べます。




※説明書中での「場」とは、「ゲーム盤の横にある共有の場所」を指します。

ゲームの目的

車に乗ってディズニーの世界をめぐる、MPをあつめよう!

一番多くマジカルポイント(MP)を集めたプレイヤーが勝利!

ゲーム盤の各名称



ゲームの大まかな流れ

1 マジカルポイント(MP)を出し入れするMP係を1人決め、全員5,000MPずつ受け取ります。全員でジャンケンをして、勝ったプレイヤーから時計まわりの順に好きな色の自動車ゴマ1個とマジカルピンを1本選び、ゲームを始めます。
<P4/1. ゲームのスタート参照>

2 自分の番がきたらルーレットをまわし、出た数だけ矢印の方向にコマを進めます。
<P4/3. 自動車ゴマを進めるときのルール参照>

3 止まったマスの指示に従います。(※2、3を繰り返します。)

もらうマス

「OOOMPもらう。」と書かれたマスに止まったら、指定されたMPをMP係から受け取ります。

うしなうマス/はらうマス

<P4/2. マジカルポイント(MP)のルール参照>

「OOOMPうしなう。」もしくは「OOOMPはらう。」と書かれたマスに止まったら、指定されたMPをMP係にわたします。手持ちのMPが足りない場合、MP係から借りることができます。

フィルムコレクションマス

<P5/7. フィルムコレクション参照>

「フィルムコレクションを引く。」と書かれたマスに止まったら、指定された枚数のフィルムコレクションを引きます。

フレンドカードマス

<P5/5. フレンドカード参照>

指示に従い、フレンドカードを手に入れます。ただし、早い者勝ちで、場に残っていない時は手に入られません。

マジカルポイントマス(赤いマス)

<P4/3-1. マジカルポイントマス(赤いマス)参照>

止まった時だけでなく、通り過ぎた時にも指示に従いマジカルポイントを受け取ります。ぴったり止まった場合は、フィルムコレクションを1枚引きます。

「ストップ!」と書かれているマス

<P4/3-2. ストップマス参照>

このマスはルーレットの数が余っていても必ず止まり、指示に従います。

ルートチェンジマス

<P4/3-3. ルートチェンジマス参照>

ルートチェンジのあるマスに止まったら、マスの指示に従いルートチェンジします。

4 **ゴール**<P7/12. ゴール参照>

「ゴール」に着いたプレイヤーは、着順ボーナスをもらいます。

最後のプレイヤーが「ゴール」に着いた段階でゲーム終了です。フィルムコレクション、フレンドカードなどはマスの指示に従いMPを受け取り計算します。一番MPを集めたプレイヤーが勝利! 2位以下もMPで決まります。

ゲームの進め方

1. ゲームのスタート

- マジカルポイント(MP)を出し入れするMP係を1人決めます。MP係は全員に5,000MPずつ配ります。MP係もゲームに参加できます。
- 全員でジャンケンをして、勝ったプレイヤーから時計まわりの順に好きな色の自動車ゴマ1個と、マジカルピンを1本選んで持ちます。選んだコマが、自分がゲームで進めるコマです。マジカルピンは、筒のように自動車ゴマに乗せます。
- もう一度ジャンケンして、勝ったプレイヤーから時計まわりの順にスタートします。自分の番になったらルーレットをまわし、出た数だけ矢印の方向にコマを進めます。



2. マジカルポイント(MP)のルール

- マスの指示に従う時に特別な指示がない限り、MPのやり取りはMP係と行います。
- 途中でMPが足りなくなったら、MP係から借りることができます。20,000MP借りることに、-20,000MP1枚を借りた証としてMP係から受け取ります。

例) 60,000MP借りる時には、60,000MPと-20,000MP3枚を受け取ります。

- 借りたMPは自分の番にいつでも返すことができます。返す場合は20,000MPにつき、-20,000MP1枚をMP係に返します。

例) 40,000MP返す時には、40,000MPと-20,000MP2枚をMP係に返します。

- ただし、「ゴール」まで-20,000MPを持っていて、1枚につき25,000MPを返さなければいけません。



3. 自動車ゴマを進めるときのルール

1. マジカルポイントマス(赤いマス)

- 「マジカルポイント」の赤いマスは、止まった時だけでなく、通り過ぎた時にもその指示に従います。
- 赤いマスを通り過ぎた時には、止まったマスの指示よりも先に赤いマスの指示に従います。

ぴったり止まったら 「マジカルポイント」の赤いマスにぴったり止まったら、フィルムコレクションを1枚引きます。



2. ストップマス

「ストップ!」と書かれた「楽しいオーケストラ!」や「ピストン・カップに挑戦!」、「ジーニーにお願い!」、「映画館でひと休み」のマスはルーレットの数が余っていても必ず止まり、その指示に従います。

<P6/8, 9, 10, P7/11参照>

分かれ道 「ピストン・カップに挑戦!」のマスでは、次回から進むルートを決めます。

<P6/9. ピストン・カップに挑戦! ライトニング・マックイーンとチャンピオンを自指そう! (ストップマス)参照>

3. ルートチェンジマス

ルートチェンジのあるマスに止まったら、マスの指示に従いルートチェンジをします。自動車ゴマを指定されたマスへ移動して終了です。移動した先のマスの指示には従いません。次回からルーレットをまわし進みます。




4. パートナーカード

- ・最初のストップマス「楽しいオーケストラ」に止まった人からパートナーカードを1枚選びます。
- ・パートナーカードを選んだら、青1色の面を表にして手元に置きます。
- ・パートナーカードの青1色の面とカラー面では、もらえるMPが異なります。
- ・表にした面に書かれているMPは、「マジカルポイント」の赤いマスに止まった時だけでなく通り過ぎた時にももらいます。
- ・パートナーカードをもらったら、自動車ゴマにマジカルピンを1本乗せ、ゲームを進めます。

ランクアップ

- ・「ランクアップする。」の指示があった場合にパートナーカードを裏返し、カラー面を表にしてランクアップします。
- ・すでにランクアップ済み(カラー面が表)なら何もしません。
- ・次回の「マジカルポイント」の赤いマスからカラー面に書かれたMPをもらいます。



5. フレンドカード

- ・「フレンドカード「〇〇〇」をもらい、ピンを1本車に乗せる。」と書かれた青緑色のマスに止まったら、マスに書かれた名前カードをもらいます。ただし、早い者勝ちで、場に残っていない時は手に入れられません。
- ・フレンドカードを手に入れたら、好きな色のマジカルピンを1本車に乗せてください。
- ・自動車ゴマにピンがささなくなった場合もフレンドカードはもらうことができます。




6. マジカルピン

- ・パートナーカードやフレンドカードを手に入れたら、好きな色のマジカルピンを乗せてください。
- ・マジカルピンは最大6本まで乗せることができます。
- 【注意】自動車ゴマ中央の貫通した2つの穴は、窒息事故防止のためのものです。2つの穴はマジカルピン等でふさがないでください。



7. フィルムコレクション

- ・フィルムコレクションは作品によって背景色が3色に分かれています。
- 赤色…ウォルト・ディズニー・アニメーション・スタジオ作品
- ピンク色…ウォルト・ディズニー・アニメーション・スタジオ<ディズニープリンセス>作品
- 青色…ピクサー・アニメーション・スタジオ作品
- ・「フィルムコレクションを引く。」と書かれたマスに止まった時にももらうことができます。
- ・場にある山から指定された枚数のフィルムコレクションを引き、表を上にして手元に置きます。
- ・山から全てのカードがなくなった場合はもらえません。



8. 楽しいオーケストラ♪ミッキーたちと演奏会を成功させよう! (ストップマス)

・このマスはルーレットの数が余っていても必ず止まり、マスの指示に従います。

ルーレットを1回まわす。	ルーレットの数	従う指示の内容
1・3・5・7・9	無事に成功!	20,000MPもらう。
2・4・6・8・10	電音がきてめちゃくちゃに!!	10,000MPうしなう。

・ルーレットをまわしたら、場にあるパートナーカードから1枚選び、マジカルピンを1本車に乗せます。



9. ピストン・カップに挑戦! ライトニング・マックイーンとチャンピオンを自指せう! (ストップマス)

・このマスはルーレットの数が余っていても必ず止まり、マスの指示に従います。

ルーレットを1回まわす。	ルーレットの数	従う指示の内容
1・3・5・7・9	チャンピオンになる!	フィルムコレクションを2枚引く。
2・4・6・8・10	勝負は勝ち負けじゃない!	パートナーカードをランクアップし20,000MPもらう。

- ・2・4・6・8・10が出たら、パートナーカードを裏返しランクアップします。
- ・ルーレットをまわしたら、プリンセスエリアとトイ・ストーリーエリア、どちらのコースに進むか決め、終了します。
- ・次回から決めたコースを進みます。



10. ジニーにお願い! ルーレットをまわしてジニーへのお願い事を決めよう! (ストップマス)

・このマスはルーレットの数が余っていても必ず止まり、マスの指示に従います。

ルーレットを1回まわす。	ルーレットの数	従う指示の内容
1・4・7	主子様にしてもらう!	ランクアップしてない場合はランクアップする。20,000MPもらう。
2・5・8	ピンチを救ってもらう!	フィルムコレクションを2枚引く。
3・6・9・10	ジニーを自由にする!	50,000MPもらう。

・1・4・7が出たら、パートナーカードを裏返しランクアップします。すでにランクアップしている場合は20,000MPのみ受け取り、終了します。



11. 映画館でひと休み!(ストップマス).....


このマスはルーレットの数が余っていても必ず止まり、マスの指示に従います。

他のプレイヤーを1人選びジャンケンする。

ジャンケンの結果 従う指示の内容

ジャンケンに勝ったら 映画鑑賞!フィルムコレクションを2枚引く。

ジャンケンに負けたら 何もしない。



12. ゴール.....

- 「ゴール」はルーレットの数が余っていてもゴールできます。
- ゴールした順に「ゴール」のマスの書かれているMPをもらいます。
※4番以下はもらえません。
- ゴールしたプレイヤーは、全員がゴールするまで自分の番が来るたびにルーレットを1回まわし、10が出たら10,000MPもらいます。



ゲームの勝敗

全員がゴールしたらゲーム終了です。「ゴール」のマスの書かれている通り、全員のMPを計算して、MPが一番多いプレイヤーが勝ちです。2位以下もMPで決まります。

- パートナーカードがランクアップした状態・・・20,000MPをもらいます。
- フィルムコレクション・・・カードに書かれているMPをもらいます。
- フレンドカード・・・1枚につき20,000MPをもらいます。
- 20,000MP・・・1枚につき25,000MPで返します。



登場作品一覧					
ミッキー&フレンズエリア	モンスターズ・インク	トイ・ストーリーエリア	モアナと伝説の海	ピアンカの大冒険	
ミッキーのお仕掛け屋	ファインディング・ニモ	トイ・ストーリー	ラーヤと龍の王国	きつねと狼	
リスの雷かき	Mr.インクレディブル	トイ・ストーリー2	ウォルト・ディズニーエリア	ライオン・キング	
ミッキーのライバル大騒動	カーズ	トイ・ストーリー3	ピノキオ	ヘラクレス	
ミッキーの誕生日	レミーのおいしいレストラン	トイ・ストーリー4	ファンタジア	リロ&スティッチ	
遊覧船ウィリー	ウォーリー	バズ・ライトイヤー	ダンボ	シュガー・ラッシュ	
ミッキーのつむじ編	カールとスイカの空飛ぶ家	プリンセスエリア	パンビ	アナと雪の女王	
グーフィーの教室シリーズ	カーズ2	白雪姫	三人の騎士	ベイマックス	
リスの音楽合戦	モンスターズ・ユニバーシティ	シンデレラ	イカボドとトード氏	ストゥピア	
ミッキーのハワイ旅行	インサイド・ヘッド	睡れる森の美女	ふしぎの国のアリス	アナと雪の女王2	
ドナルドのダンス大好き	アードと少年	リトル・マーメイド	ピーター・パン	ミラベルと魔法だらけの家	
プルトのなやみ	ファインディング・ドリー	美女と野獣	わんわん物語	ストレンジ・ワールド/もうひとつの世界	
ミッキーのダンスパーティー	リメンバー・ミー	アラジン	101匹わんちゃん		
プルトの救急隊	インクレディブル・ファミリー	ボカホントス	ジャングル・ブック		
わんぱくダック夢冒険	2分の1の魔法	ムーラン	おしゃべりキャット		
ミッキーの大冒険合戦	ソウルフル・ワールド	プリンセスと魔法のキス	ロビン・フッド		
ピクサーエリア	あの夏のルカ	塔の上のラプンツェル	くまのプーさん		
バグズ・ライフ	私ときどきレックス/バンダ	メリダとおそろしの森	ビートとドラゴン		

※ゲーム盤のマスの登場する作品のみを記載しています。

全部で101キャラクター! 探してみよう!

登場キャラクター一覧					
ミッキー・マウス	ライトニング・マックイーン	フォーキー	プリン・ライダー	ティンカー・ベル	ラルフ
ミニーマウス	メーター	白雪姫	バズカール	トランプ	エルサ
ドナルドダック	レミー	女王(美女)	メリダ	レディ	アナ
デイジーダック	ウォーリー	シンデレラ	モアナ	クルエラ・ド・ビル	オラフ
グーフィー	カール・フレドリクセン	オーロラ姫	ラーヤ	パルー	ベイマックス
プルト	ダグ	マレフィセント	ピノキオ	マリー	ジュディ・ホップス
チップ	ヨロコビ	アリエル	ジミニ・クリケット	ロビン・フッド	ニック・ワイルド
デル	カナシミ	セ/スチャン	フィガロ	プーさん	ミラベル・マドリガル
マイク・ワソウスキ	ミゲル	アースラ	ダンボ	エリオット	アントニオ・マドリガル
サリー	ジョー・ガードナー	ベル	ティモシー	トッド	ルイーサ・マドリガル
プー	ルカ・バグロ	ガストン	パンビ	コッパー	イーサン・クレイド
ニモ	メイリン(リンダ・メイ)	ジャスミン	とんすけ	シンバ	
ドリー	ウッディ	アラジン	ホセ・キャリオカ	ラフィキ	
クラッシュ	バズ・ライトイヤー	ジーニー	トード氏	フンバ	
ジャック・ジャック・パー	ジェシー	ボカホントス	アリス	ティモン	
ミスター・インクレディブル	ボウ・ビーブ	ムーラン	白雪姫	ヘラクレス	
ミセス・インクレディブル	エイリアン	ティアナ	マッドハッター	リロ	
エドナ・モード	ロンゾ・バグヘア	ラプンツェル	ピーター・パン	スティッチ	

※ゲーム盤、フレンドカードにイラストで登場するキャラクターを記載しています。

株式会社 タカラトミー

〒124-8511 東京都葛飾区立石 7-9-10

タカラトミーでは「子どもたちに安全で楽しいおもちゃと夢を」を第一に考えております。そのため、常に製品に対し研究、改良を行っており、お買い上げ時期によって同一製品の中にも多少異なるものや、パッケージの写真やイラストなどと異なる場合がございます。ご了承ください。製品につきましては、万全の注意を払って製造に当たっておりますが、万一お気付きの点がございましたら下記までご連絡ください。

タカラトミーグループ お客様相談室 おかけ間違いのないようご注意ください

0570-041031

本製品のお客様サポートは日本国内での購入かつ日本国内からのお問い合わせに限りです。
(Customer service is only available in case this product purchased in Japan and inquired from Japan domestic.)