

UX-01 DRANBUSTER ワンクスター エー
ドランバスター-1-60A

本製品はバイブレードエクسسシリーズです。ケガや破損の恐れがあり危険です。他のシリーズ(パーストシリーズ等)と一緒に遊ぶことは絶対におやめください。

対象年齢
6才以上



セット内容 ● 取扱説明書(本書) × 1



※セット内容物以外は全て別売りです。

WEB説明書・イベント情報
お問い合わせ先等は



※写真やイラストはイメージです。実際の製品とは多少異なる場合があります。※光や残像はイメージです。

※この製品で遊ぶには別売りのバイブレードエクسس専用スタジアムが必要です。

警告 (けいこく)
保護者の方へ必ずお読みください。
●小部品があります。誤飲・窒息の危険がありますので、3才未満のお子様には絶対に与えないでください。

注意 (ちゅうい)
●ご使用前に、取扱説明書(本書)をよくお読みください。また、読み終わった後は必ず保管してください。●バイブレードエクسسで遊ぶときは、バイブレードエクسس同士で遊んでください。違うシリーズ(パーストシリーズ等)のバイブレードと遊ぶことはおやめください。●回転しているバイブレードの上や横方向から、バイブレードをシュートしないでください。はじかれて飛んだり、破損等の恐れがあります。●バイブレードは高速で回転しますので危険です。回っているときは、絶対に顔を近づけたり、手で触れたりしないでください。思わぬケガの恐れがあります。●バイブレードで遊ぶときは周りに注意して、腕やウィンダー等が人に当たらないようにしてください。●バイブレードで遊ぶときは周りに人や動物、家具やテレビ等の家電製品、ガラス等がないことを確認してください。●バイブレードエクسسは必ずバイブレードエクسس専用スタジアム(別売り)で遊んでください。また、遊ぶ際には必ず足もと(床・地面)においてください。●ウィンダーは、指等に巻きついたりしないでください。血が溜まくなり危険です。●ランチャーは正しく持ってください。●安全のため、破損変形したおもちゃは使用しないでください。●遊ばない時は必ずランチャーからバイブレードを外してください。●ぶついたり、ふりまわす等乱暴な遊びをしないでください。●バイブレードエクسس専用スタジアム(別売り)を使用するときは火気や暖房器具の近くで遊ばないでください。●プラスチック袋を頭から被ったり、顔を覆ったりしないでください。窒息する恐れがあります。●思わぬ事故の恐れがありますので、ご使用後は3才未満のお子様の手の届かないところに保管してください。

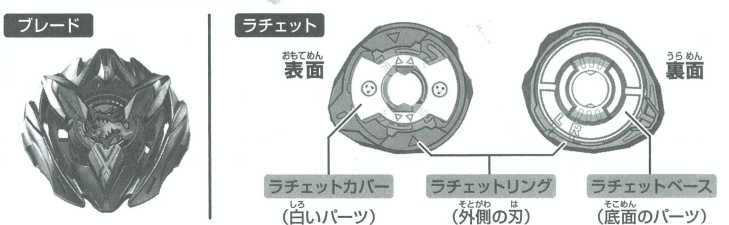
《使用上の注意》○各パーツは無理に曲げたり引っ張ったりしないでください。○包装材は開封後すぐに捨ててください。

<p>20cm</p> <p>バイブレードは下に下げてスタジアム中央から20cm以内の高さからシュートしてください。</p>	<p>スタジアムは床・地面で遊んでください。テーブルなどの高い所に置いて遊ばないでください。</p>	<p>空中でぶつかったバイブレードやパーツがはじけ飛ぶので危険です。必ず同時にシュートしてください。</p>	<p>立ってひざ姿勢で遊んでください。</p>
<p>バイブレードの回転中にスタジアムに手を入れないでください。</p>	<p>スタジアムにはバイブレードを3個以上シュートしないでください。</p>	<p>周りの人にぶつからないように注意して遊んでください。</p>	<p>横から、上からスタジアムをのぞきこんだり、顔を近づけないでください。</p>

組み立てる前に各パーツにヒビや破損、ネジなどの外れが無いことを必ず確認してください。ヒビや破損、ネジなどの外れがある場合は直ちに使用をおやめください。

バイブレードの組み立て方

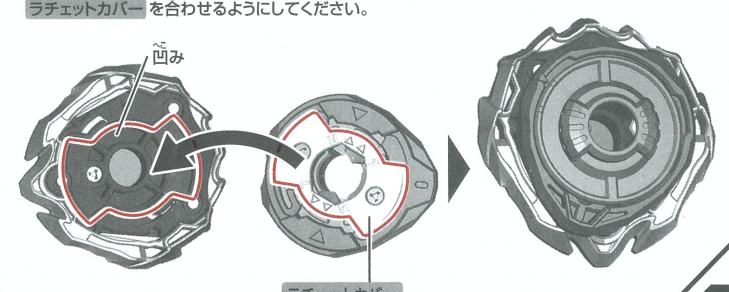
①はじめにブレードとラチェットを組み立てます。



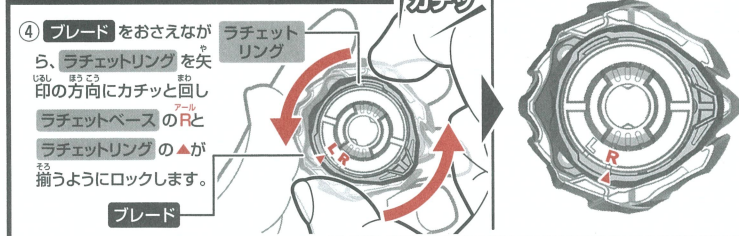
②ラチェットカバーの▼Rとラチェットリングの▲が揃っているか確認します。揃っていない場合はラチェットカバーとラチェットベースを下図のように持ち、ラチェットリングを矢印の方向にカチッと回すと揃えることができます。



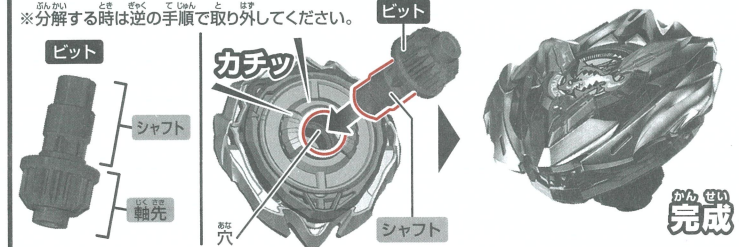
③ブレードとラチェットを重ねます。ブレードの裏にあるラチェットカバーと同じ形の凹みに、ラチェットカバーを合わせるようにしてください。



バイブレードの組み立て方



⑤ピットのシャフトをラチェットベースの穴にカチッと差し込むことでバイブレードが完成します。



ピットが回るか確認してください

バイブレードを組み立てた後やバトルをした後はピットがカチッカチッと回るか確認をしてください。固くて動かない場合は、うまく組み立てられていない可能性がありますのでバイブレードを分解して組み立て直してください。

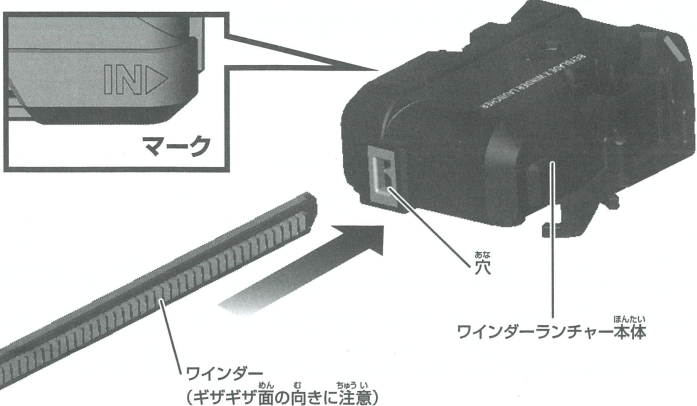
分解する時の注意

バイブレードを分解するときは、必ず最初にピットを外してください。ピットを外さないとバイブレードを分解できない場合があります。

ベイブレードのシュート方法

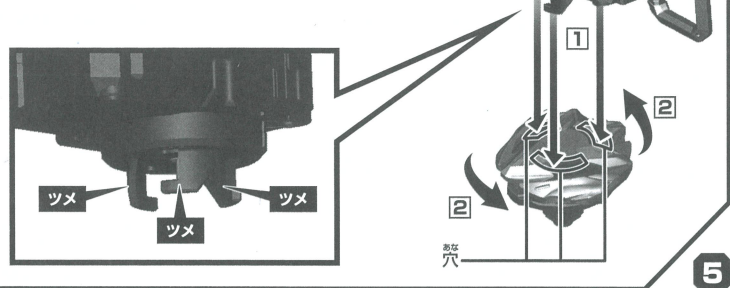
① ワインダーランチャーの準備

下図のようにワインダーランチャー本体のマークのある側の穴にワインダーを差し込みます。
※ワインダーの向きに注意してください。




② ベイブレードのセット

ブレード中央に3つある穴に、ランチャーのツメ3つを①の向きに差し込み、②の向きに軽くひねると引っかかりセットできます。



ベイブレードをセットしたときの注意

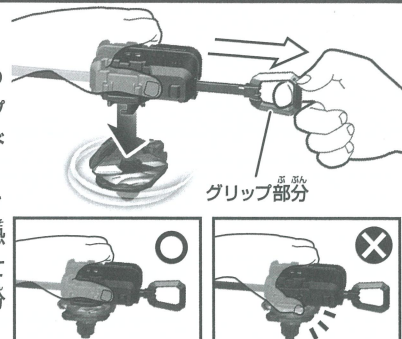
・ベイブレードがセットされたら、それ以上に回さないでください。故障の原因になります。
・必ず全てのツメに引っかかっているか確認してください。一部だけだとツメが壊れる場合があります。



③ ベイブレードの回し方

ワインダーランチャー本体をしっかり持ち、反対の手でワインダーのグリップ部分を強く引っ張ることでベイブレードが落ち、回転します。

※ランチャー本体を持つ手がベイブレードに触れていると、ケガをする恐れがありますので、図のように持ってください。ワインダーもグリップ部分を持って遊んでください。



ベイバトルの仕方

- ① お互いベイブレードをランチャーにセット。
- ② お互いベイブレード専用スタジアムの上に構えます。
- ③ 「3・2・1 GOシュート!」の合図で同時にベイブレードをシュートします。

※ベイブレードエクス専用スタジアム以外は使用しないでください。
※セット内容物以外は全て別売りです。



エクストリームスタジアム(別売り)について

ベイブレードエクスシリーズ専用スタジアム。
ピットの軸先とエクストリームラインが噛み合うことにより超加速ギミック[Xダッシュ]が発生します。



ベイブレード 4つの勝ち方

4ポイント先取で勝利

3Point
エクストリームフィニッシュ
相手をエクストリームゾーンへ突き飛ばす、最も爽快な勝ち方。

2Point
オーバーフィニッシュ
相手をオーバーゾーンに叩き込む勝ち方。


2Point
バーストフィニッシュ
相手のペイを破壊する勝ち方。

1Point
スピンフィニッシュ
相手より長く回り続ける勝ち方。

BEYBLADE X の製品ライン

※セット内容物以外は全て別売りです。

BX 重量バランス安定のため、メタル製ランチャー。フックを採用したベーシックな製品ライン。




UX ブレードのメタルを外周に多く配分し、固有の性能に特化した製品ライン。



アプリとの運動について

スマートフォンアプリ「BEYBLADE X-ベイブレードエクス」でペイコードをスキャンするとベイポイントを獲得できます。ベイポイントを貯めるとレアペイが当たるゲームに挑戦できます。

- ※画面はイメージです。
- ※本製品にはスマートフォンは含まれません。
- ※アプリのダウンロードには別途通信料がかかります。
- ※アプリは予告なく終了になる場合があります。
- ※本製品はアプリがなくても遊べます。
- ※説明に使われているペイコードはイメージです。



▼詳しくはこちら



BEYCODE ペイコード

ペイコードは、パッケージ底面のフラップに印刷されています。

※スキャンするまでは必ずに保管してください。



商品アンケート実施中

お答えいただいた方に景品をプレゼント! ※詳細はWebサイトをご覧ください。



www.takaratomyfans.com/

▶お客様IDナンバー ALU-TNS-TRP

▶JANコードナンバー 4904810914471

製品につきましては万全の注意を払って厳密に当っておりますが、万一お気づきの点などがございましたら、お問い合わせください。
タカラトミーグループお客様相談室
☎0570-041031 (受付時間 10:00-17:00 土日祝日を除く)
本製品のお客様サポートは日本国内での購入かつ日本国内からのお問い合わせに限り対応いたします。(Customer service is only available in case this product purchased in Japan and inquired from Japan domestic.)

発売元: 株式会社タカラトミー
〒124-8511 東京都葛飾区立石7-9-10

●のたいワタカラトミーの情報はインターネットで
www.takaratomy.co.jp

©HK, HM, PD, BBX, TX

© TOMY

MADE IN VIETNAM