

こんな時は・・・？

●コントローラーのボタンを押しても、本体が走行しない時は？

本体(車)のスイッチをオフ(O)にします。コントローラーの電池を取り出しベアリングを解除します。再度コントローラーの電池を入れ、本体のスイッチをオン(-)にします。コントローラーのどちらかのボタンを押してベアリングを完了させます。

●複数台で遊ぶ時は？

1台づつベアリングを実施します。本体のスイッチをオン(-)にし、使うコントローラーのどちらかのボタンを一度押します。



PAW PATROL™ & © 2023 Spin Master Ltd. All rights reserved. Nickelodeon and all related titles and logos are trademarks of Viacom International Inc.



株式会社 タカラトミー

〒124-8511 東京都葛飾区立石 7-9-10

タカラトミーでは「子どもたちに安全で楽しいおもちゃと夢を」を第一に考えております。そのため、常に製品に対し研究、改良を行っており、お買い上げ時期によって同一製品の中にも多少異なるものや、パッケージの写真やイラストなどと異なる場合がございますがご了承ください。製品につきましては、万全の注意をはらって製造に当たっておりますが、万一お気付きの点がございましたら下記までご連絡ください。

タカラトミーグループ お客様相談室 おかけ間違いのないようご注意ください

0570-041031 電話受付時間 10時~17時 月曜日から金曜日(土日・祝日を除く) タカラトミーサポート 検索

本製品のお客様サポートは日本国内でのご購入かつ日本国内からのお問い合わせに限ります。(Customer service is only available in case this product purchased in Japan and inquired from Japan domestic.)

●のたしいタカラトミーの情報はインターネットで www.takaratomy.co.jp T17798_0004_20146757_TKRX_UP_JS_R1

とりあつかいせつめいしょ 取扱説明書

TAKARA TOMY



対年齢 3才以上

アルジー RCビークル

チェイス マイティポリスカー

この度は、タカラトミー「RCビークル チェイス マイティポリスカー」をお買い上げいただきまして、誠にありがとうございます。ご使用前に、取扱説明書(本書)をよくお読みください。また、読み終わった後は、必ず保管してください。

※写真やイラストはイメージです。実際の商品とは多少異なる場合があります。

本体:単4形アルカリ乾電池3本使用(電池は別売りです) REQUIRES 3 LR03 (AAA) SIZE BATTERIES (NOT INCLUDED) コントローラー:単4形アルカリ乾電池2本使用(電池は別売りです) REQUIRES 2 LR03 (AAA) SIZE BATTERIES (NOT INCLUDED)



警告(けいこく)

保護者の方へ 必ずお読みください。

- 小部品があります。誤飲・窒息の危険がありますので、3才未満のお子様には絶対に与えないでください。
●この製品は電波を使用しておりますので下記に注意してください。
・航空機、病院など精密機械のあるところ、混雑した場所、自動車内等では使用しないでください。電波が電子機器や医療電子機器、心臓ペースメーカー等に影響を及ぼし、誤作動による事故の危険があります。
・心臓ペースメーカーを装着されている場合は、装着部から22cm以上離して使用してください。
・本製品は日本国内でのみ使用してください。

注意(ちゅうい)

- ご使用前に取扱説明書(本書)をよくお読みください。読み終わった後は必ず保管しておいてください。
●車輪や可動部のスキマには指などを入れないでください。はさまれてケガをする恐れがあります。
●思わぬ事故の恐れがありますので、ご使用後は3才未満のお子様の手が届かない所に保管してください。
●電池を誤使用すると発熱・破裂・液漏れの恐れがあります。下記に注意してください。
・二次電池(充電式電池)は、絶対に使用しないでください。
・古い電池と新しい電池、いろいろな種類の電池を混ぜて使わないでください。
・+-(プラスマイナス)を正しくセットしてください。
・遊んだ後は必ずスイッチを切り電池をはずしてください。
・ショートさせたり充電、分解、加熱、火の中に入れてたりしないでください。
・万一、電池からもれた液が目に入ったときはすぐに大量の水で洗い、医師に相談してください。皮膚や服に付いた時は水で洗ってください。
・廃棄するときは、自治体の廃棄物処理の指示に従ってください。
●回転するタイヤに、指や髪の毛、衣服などを挟まれないように注意してください。
●遊ぶ際は周りに人がいない、物がない広い場所で遊んでください。

使用上のお願

- ご使用前に取扱説明書(本書)をよくお読みください。また、読み終わった後は必ず保管しておいてください。
●タイヤをロックさせた状態で動作させないでください。モーターに負荷がかかり発熱や故障の原因となります。
●電子レンジ、無線LAN、コードレス電話など、データ通信に支障が出る場合は、その場所から離れるか、電波干渉となる機器の使用を中止してください。
●本製品は屋内専用です。屋外で動かすとすり、ゴミなどにより故障する恐れがあります。
●じゅうたん、カーペットの上では遊ばないでください。毛足が絡まり、故障する恐れがあります。
●遊び終わったら必ずスイッチをオフにしてください。
●包装材は開封後、すぐに捨ててください。

通信について

- 本製品内部に搭載している無線基盤は、電波法に基づく2.4GHz帯高度化省電力データ通信システムの無線設備として、特定無線設備認証を受けています。従って、本製品を使用するときに無線局の免許は必要ありません。
- この周波数はいろいろな機器(電子レンジ・無線LAN機器など)が使用しています。電波の干渉により、他の機器の動作や性能に影響を及ぼすことがあります。予めご了承ください。
- 特定無線設備の技術基準適合マーク(技適マーク)は、製品本体、コントローラーに表示されています。

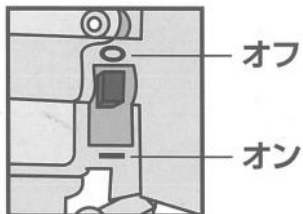
セット内容

- ・チェイス マイティポリスカー(本体)×1
- ・コントローラー×1
- ・取扱説明書(本書)×1



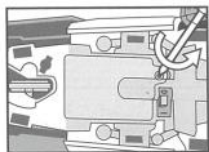
スイッチ オン/オフについて

本体裏のスイッチを(ー)にするとオンに、(○)にするとオフになります。

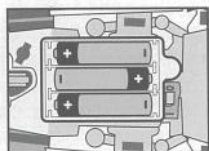


電池の入れ方


- 1 図を参考にプラスドライバーで電池カバーを開けます。



- 2 使いかけの電池が入っていたら、すべて取り出します。本体の+-(プラスマイナス)の表示どおりに、新しい単4形アルカリ乾電池を仕切りごとに1本ずつ入れます。
※電池を取り出す際に、金属製の道具を使用しないでください。

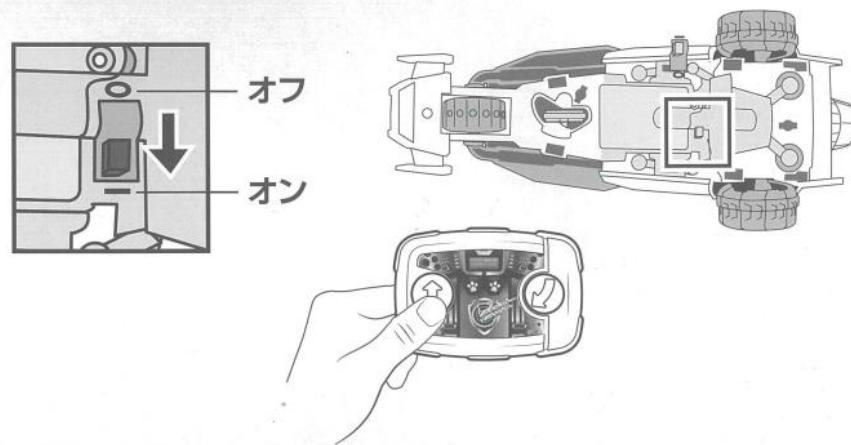


- 3 プラスドライバーで電池カバーを閉めます。使い終わった電池は、お住まいの自治体の廃棄物処理の指示に従ってください。

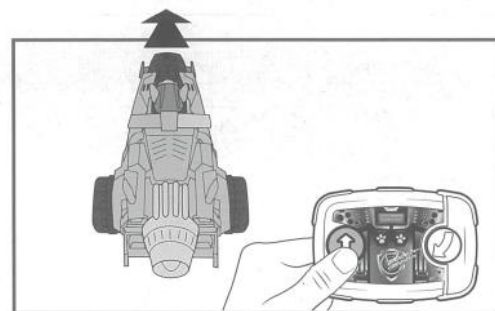


ペアリング方法

図を参考に、本体裏のスイッチをオン(ー)にし、コントローラーのボタンどちらかを一度押し、コントローラーに本体を認識させます。




遊び方



■前進しよう!

コントローラーの左のボタン(↑)を押すと前進します。



■バックターンしよう!

コントローラーの右のボタン(↶)を押すと後ろに旋回し、方向転換することができます。