

とあつかぜつめいし
取り扱い説明書

あんぜん かなら ほごしゃ かた いっしょ
安全にあそぶために必ず保護者の方が一緒にあそんでください。

この度は、タカラトミー「ぐるっとグミつくろ! 映画すみっコぐらし ツギハギ工場のふしぎなコ」をお買い上げいただきまして、誠にありがとうございます。ご使用前に、この取り扱い説明書(本書)をよくお読みください。また、読み終わった後は、必ず保管してください。

警告(けいこく)

保護者の方へ 必ずお読みください。

●小部品があります。誤飲・窒息の危険がありますので、3才未満のお子様には絶対に与えないでください。

注意(ちゅうい)

●保護者のもとで遊ばせてください。●やけどの危険がありますので、お湯を使う時は必ず保護者の方が行ってください。●高温のお湯を直接使用しないでください。やけどの恐れがあり大変危険です。●シール、しろくまプレート、くま工場長プレートは食べ物ではありません。口の中に絶対に入れないでください。●使用目的以外には絶対に使用しないでください。●電子レンジ、オーブントースター、冷凍庫、食器洗浄機は使用しないでください。●安全のため、テーブルの縁、傾斜のある場所で遊ばないでください。本体が落下し、ケガをする危険があります。●ぶついたり、振りまわす等、乱暴な遊びをしないでください。●安全のために破損、変形したおもちゃは使用しないでください。●食材を使用しますので、使用前、使用後は必ず本体や道具等をよく洗浄し、清潔に保って使用してください。●つくったグミは保存せず、すぐにお召し上がりください。●思わぬ事故の恐れがありますので、ご使用後は3才未満のお子様の手の届かない所に保管してください。●歯車と歯車のかみ合わせに指や髪の毛をはさまないように注意してください。●プラスチック袋を頭から被ったり、顔を覆ったりしないでください。窒息の恐れがあります。



① つくる前の準備をしよう

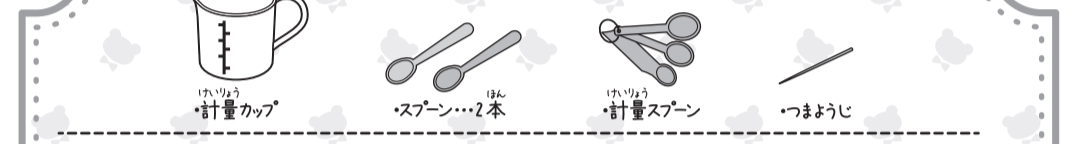


あんそびまえ!
●材料は必ず新鮮なものをつかきましょう。
●お湯をつかうときは、やけどに注意してください。必ず保護者の方が行ってください。
●保護者の方と一緒にあそんでください。
●必ず手をきれいに洗きましょう。
●本体や部品、その他の器具はきれいに洗ったものをつかきましょう。
●服が汚れないようにエプロンをしましょう。
●本体はテーブルの上などの安定した場所に置きましょう。
●ゼラチンの性質上かたまりにくいジュースがあるので、ゼラチンの説明書をよく読みましょう。

	本体、しろくまプレート、くま工場長プレート	ハンドルはぐるま、はぐるま、カップ、カバー、カップスタンドセット	トレイ
原料樹脂	ABS樹脂	ポリプロピレン	ポリエチレン
耐熱温度	80℃	80℃	80℃
耐冷温度	-10℃	-10℃	-10℃

※食材等はセット内容には含まれておりません。
※写真やイラストはイメージです。実際の商品と多少異なる場合があります。

用意するもの



グミ液の材料



グミ液を冷やすための材料

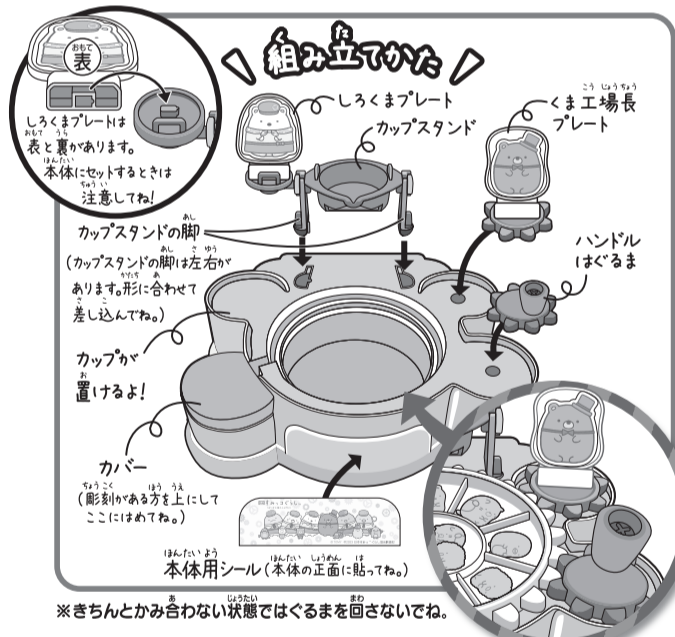


グミ液をあたためるための材料



※食材等は必ず保護者の方が用意してください。お湯をつかうときは必ずおうちの方が行ってください。

使用上の注意
○プラスチック袋は包装材です。開封後はすぐに捨ててください。
○ご使用前に取り扱い説明書をよくお読みください。また、読み終わった後は必ず保管しておいてください。
○直射日光の当たる場所や、高温な場所、火のそばでの使用や保管はしないでください。
○洗浄する際、たわしやみがき粉等でみがくと傷等の原因になりますので使用しないでください。
○本商品の傷、変形の原因となりますので、食器洗浄機等は絶対に使用しないでください。
○破損、変形の原因となりますので、本商品の煮沸消毒、熱湯消毒、レンジ消毒、薬剤消毒等は絶対にしないでください。
○使用した後はきれいに洗い、よく乾燥させてからしまってください。濡れたままですとカビ等の原因となります。
○本商品を持ち運ぶときは、本体を持って運んでください。
※乾電池は使用しません。NO BATTERIES REQUIRED. ※イラストや写真は商品と一部異なる場合があります。
©2023 日本すみっコぐらし協会映画部 ©2023 San-X Co., Ltd. All Rights Reserved. ©TOMY




② シールを貼ろう



③ 本体にセットしよう


左の組み立てかたの図を見ながら本体の各パーツを差し込んでください。
しろくまプレートはカップスタンドの横に、くま工場長プレートははぐるまの上に差し込みます。

⑥ グミ液をかためよう



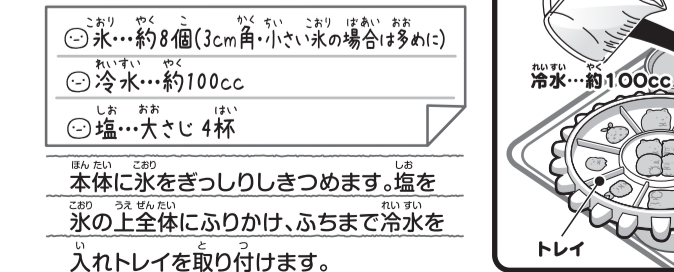
※つくったグミを食べるときはよくかんで、一気に飲み込んだりしないでください。
※やわらかいソフトグミがつくれます。市販のグミキャンディー(ハードグミ)と同一のものにはなりません。
※カップのグミ液はすぐに使いきってください。
※また、カップでかたまったグミはそのまま食べないでください。溶かしてトレイに入れてください。
※トレイに流し込む途中で、グミ液がかたまってきたときは、もう一度、湯せんしてグミ液を溶かしてください。
※室温が高かったり、グミ液の材料によっては、かたまるのに時間がかかる場合がありますので、少し長めにハンドルを回してください。

④ グミ液を準備しよう

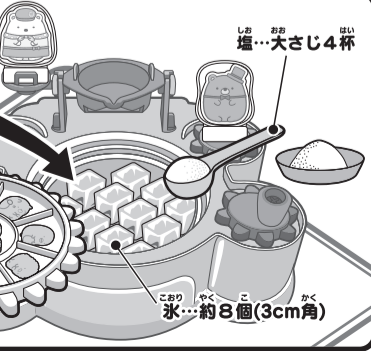


※お湯をつかうときは必ずおうちの方が行ってください。

⑤ 本体に氷・塩・冷水を入れよう



※氷の大きさと量によっては、水が溢れる場合があります。少しずつ入れ、溢れた場合は速やかに拭き取ってください。



⑦ アレンジ編



※作品例はセット内容以外の素材を使用しています。
タカラトミーグループ お客様相談室
0570-041031
電話受付時間 10~17時 月曜日~金曜日(土日・祝日を除く)
※本製品の発送先は日本国内のみです。
発売元: 株式会社 タカラトミー
〒124-8511 東京都葛飾区立石 7-9-10
●たのしいタカラトミーの情報はインターネットで www.takaratomy.co.jp