

トミカ

たいしょうねんれい さい いじょう
対象年齢3才以上

TAKARA TOMY

たいけん
トミカでおしごと体験
しちやおう!

あや くるま
怪しい車を
はっけん
発見!

ハンドルでトミカを運転!

ゲームシート
3種類付き!



1 だろほう追跡!



2 しょうか活動!



3 めざせ
チャンピオン!



“みぎ
右だ!”

とうそうしゃ
逃走車を
ついせき
追跡してくれ!

いろいろなトミカを
セットできるよ!!



※トミカ(ミニカー)は入っていません。

トミカを運転! ハンドルドライバー

たん がた かんでんち ほんしりょう でんち べつりょう
単4形アルカリ乾電池3本使用(電池は別売りです。)
REQUIRES 3 LR03 ("AAA" SIZE) BATTERIES (NOT INCLUDED)

せいひん
製品サイズ:約267(W)×150(H)×190(D)mm

※セット内容以外は別売りです。※パッケージの写真や画面はイメージです。実際の商品とは多少異なる場合があります。



エントリー
Entry

あそび方

※トミカ(ミニカー)は入っていません。

1 電源 ON

丸いボタンを押して電源 ON!



2 トミカをセットしよう

トミカを車両固定パーツで挟んでセットしよう!



他にもいろいろなトミカをセットできるよ!



※セットできないトミカは底面を参考にしてください。

3 ゲームを選ぼう

① 四角いボタンで選ぼう。




② 丸いボタンで決定だよ!



4 ゲームシートを挿してレベルを選ぼう

① 選んだゲームのシートを挿そう! ※裏と表に注意してね! ゲームの名前が書いてある方が表だよ。



② 四角いボタンで[レベル]を選ぼう。

③ 丸いボタンで決定だよ!

5 画面と音声の指示に従って、ハンドルを操作しよう!

いろいろな声や音が運転を盛り上げるよ

グランプリが
いよいよ始まります!

真ん中にいる!

レバーを“入れる”と
スピードアップするぞ!

サウンド
100種
パターン
1,000種以上



ライバルの車を
追い抜こう!

抜いたライバルの“車は”
10台だったよ~!

ハンドルで
トミカを運転!

ゲームを途中でやめるときは?
四角いボタンを長押ししよう。



6 電源 OFF

遊び終わったら、丸いボタンを長押しすると電源 OFF!



電池の入れかた

必ず最初に確認 本体の電源がOFFになっているのを確認してください。


- ① 本体底面の電池ボックスのネジをプラスドライバーでゆるめ、電池ボタンを開けてください。
- ② 単4形アルカリ乾電池(別売り)3本を+-(プラスマイナス)を間違えないようにセットしてください。



- ③ 電池ボタンを閉じ、ネジを締めてください。
- ※ 正常な音やセリフが鳴らない場合、電池がなくなった台番ですので、必ず保護者の方が電池を交換してください。
- ※ 音や画面がおかしいときは、電源を入れなおすか、電池を入れ替えてみてください。その他詳しいQ&AはHPをご確認ください。

トミカ

TAKARA TOMY



ゲームシート
3種類付き!

トミカでおしごと体験
しちゃおう!

1 だろぼう追跡!

あや くるま
怪しい車を
発見!

じ けん はっ せい
事件発生!



2 しょう かつ とう
消火活動!

パトランプを
まわ
回そう!



いろいろなトミカを
セットできるよ!!

※詳しくは底面に記載

サウンド
100種類
パターン
1,000種以上

ダミーカー付き



3 めざせ
チャンピオン!

トミカを運転!
ハンドルドライバー

※トミカ(ミニカー)は入っていません。

せつめい ルールの説明

しゅるい 3種類のゲームシートのルール

※トミカ(ミニカー)は
入っていません。

1 パトカー

- 1 パトロールに出発しよう！
どろぼう発見！！
- 2 どろぼうのいるほうに
ハンドルを回して
追いかけてよう！



まわ
ハンドルを回して
追いかけてよう



POLICE


けいさつ

2 しょうぼうしゃ

- 1 シフトレバーを手前に引いて水
を出そう！手前に引いているあ
いだけだけ水が出るよ。
- 2 火が出たところにハンドルを合
わせてホースを向けよう！



てまえ ひ
手前に引いているあいだ
水が出るよ




しょうぼう
しゃ

3 カーレース

- 1 ライバルの車にぶつからないように
運転しよう！
- 2 シフトレバーを手前に引くとスピード
が上がるぞ！！何台抜けるかな？！
たくさん抜いてチャンピオンになろう！



てまえ ひ
手前に引いているあいだ
スピードがUPするよ



カーレース

エンドレスドライブ

シートをつかわないモードだよ。動画をおくとドライブ気分が盛り上がるよ！
四角いボタンを押すたびに、いろいろなラジオ風音声が流れるよ。

スマートフォンのセットのしかた

写真のように画面にスマートフォンをセットします。
画面手前の溝部分にセットしてください。
本体は安定した平らな場所、低い位置で遊んでください。
スマートフォンをのせたまま持ち運ばないでください。
最大 16 cm × 8 cm のスマートフォンを置くことができます。
置くスマートフォンの厚みは 8 mm 以内です。
上記のサイズ内でも、機種によって形状によっては置けない場合
があります。ご了承ください。

※遊んでいる最中にスマートフォンが落下などして壊れた場合、一切の補償は致しかねます。

スマートフォン



※専用の映像アプリはありません。お好みの
動画をご使用ください。また、動画は
保護者の方が選んでください。


あそぶまえに

各部の名称とラベルの貼り方

※トミカ(ミニカー)は
はい
入っていません。

※遊ぶ前に写真を参考に番号(①~⑪)をよく見てラベルを貼ってください。

ダミーカー&車両固定パーツ



ほんたいていめん 本体底面にゲームシートを収納できるよ。



トミカワールドは「3つの子カラ」で子どもを育てます。

そら そら いく 想像力を
はくく 育みます

しやかい 社会のしくみを
まな 学べます

おや こ 親子の絆を
ふか 深めます



クリエイティブ Creative とは...

複数の商品を組み合わせて自分で創造したり、コミュニケーションをとりながら遊べる商品です。

スタンダード Standard とは...

1つの商品でいくつかのトミカの遊びを想像力や社会性を養いながら楽しむことができる商品です。

エントリー Entry とは...

手ごろがしや走行など基本的なトミカ遊びを楽しむことができるトミカの初心者向けの商品です。