

ESD-04

デラックス
DX テランツウィッチ

取扱説明書

※ご使用前に、注意事項や遊び方をよくお読みください。
※なお、「取扱説明書(本書)」は、読んだ後も大切に保管してください。
※写真及びイラストは、商品と異なる場合があります。

- 1 このマークの部分はジョイントが固い場合があります。可動する方向に注意してください。
- 2 このマークの部分のジョイントは固定と取り外しに注意してください。
- 3 このマークの部分はヒンジが二重になっています。注意してください。



警告 (けいこく)

保護者の方へ必ずお読みください。

●小部品があります。誤飲・窒息の危険がありますので、3才未満のお子様には絶対に与えないでください。

注意 (ちゅうい)

- 尖った部品があります。取り扱いには十分注意してください。
- 付属の武器などで人をつつく、たたく等の乱暴な遊びをしないでください。
- ロボットの関節などに指をはさまないようご注意ください。
- ぶつけたり、振り回すなどの乱暴な遊びをしないでください。
- 可動部のスキマには指などを入れないでください。はさまれてケガをする恐れがあります。
- 思わぬ事故の恐れがありますので、ご使用後は3才未満のお子様の手が届かない所に保管してください。

〈使用上の注意〉○ご使用前に「取扱説明書(本書)」をよくお読みください。また読み終わった後は必ず保管しておいてください。

- 各パーツは無理に曲げたり、引っ張ったりしないでください。
- 本体を持ち運ぶ際は、取り付けた部品などを持たず、本体をしっかりと持って持ち運んでください。
- 製品の仕様上、変形の動作を行うと彩色部が割れたり、色移りする場合があります。また変形時や部品のつけ外しの際に部品が白くなる事があります。予めご了承ください。
- 包装材は、開封後すぐに捨ててください。

セット内容
●デランツウィッチ本体×1
●武器×1
●取扱説明書(本書)×1

TAKARA TOMY

たいしょうねんれい さいいじょう
対象年齢6才以上

株式会社タカラトミー
〒124-8511 東京都葛飾区立石 7-9-10

タカラトミーでは「子どもたちに安全で楽しいおもちゃと夢を」を第一と考えております。そのため、常に製品に対し研究、改良を行っており、お買い上げ時期によって同一製品の中にも多少異なるものや、パッケージの写真やイラストなどと異なる場合がございますがご了承ください。製造につきましても、万全の注意をはらって製造に当たっておりますが、万一お気付きの点がございましたら下記までご連絡ください。

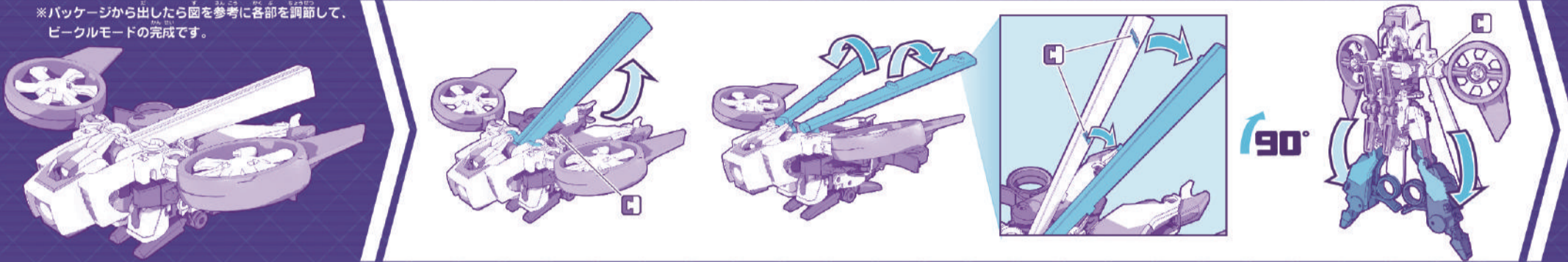
タカラトミーグループ お客様相談室 おかけ間違いのないようご注意ください
0570-041031
電話受付時間 10~17時 月曜日~金曜日(土日・祝日を除く)
お客様サポート 本製品のお客様サポートは日本国内でのご購入かつ日本国内からのお問い合わせに限ります。
(Customer service is only available in case this product purchased in Japan and inquired from Japan domestic.)
●たのしいタカラトミーの情報はインターネットで www.takaratomy.co.jp



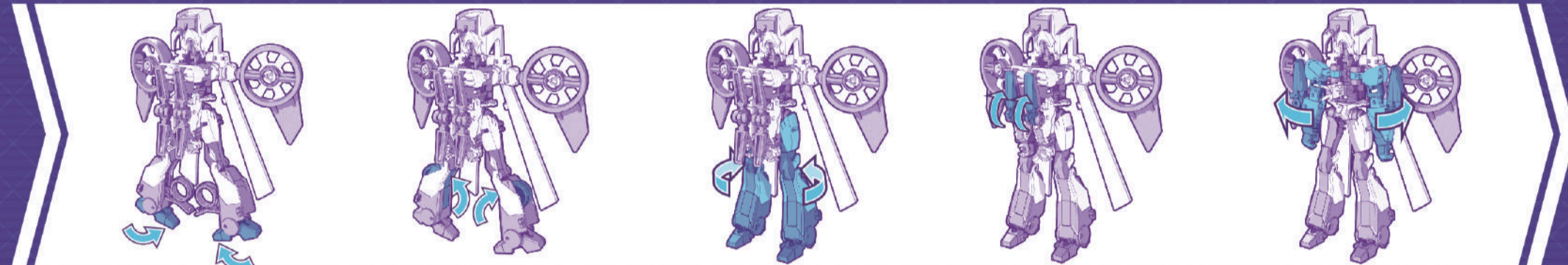
ロボットモードへの変形の仕方
(ビークルモード)

※パッケージから出したら図を参考に各部を調節して、ビークルモードの完成です。

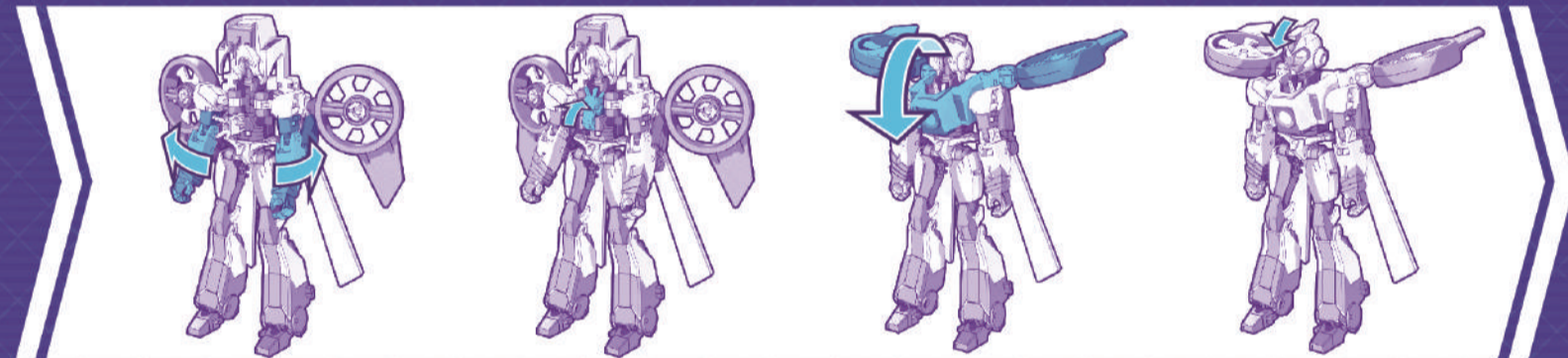
- 1 ジョイントを外し、図のパーツを上げます。
- 2 ジョイントを外し、図のパーツを開きます。
- 3 ジョイントを外し、図のパーツを開きます。(ロボットの脚になります)



- 4 両足を上げます。
- 5 図のパーツを取納します。
- 6 両脚を回します。
- 7 図のパーツを閉じます。
- 8 図のパーツを肩から開き、ロボットの腕にします。



- 9 肘を少し曲げながら両腕を回します。
- 10 図のパーツを取納します。
- 11 図のパーツを下げます。(ロボットの頭部が出てきます)
- 12 頭部を下げます。



ロボットモード完成

図を参考に各部を調節して、ロボットモードの完成です。



武器の持たせ方、取り付け方

武器は、ロボットモードの手に持たせることができます。また、ビークルモードに取り付けることができます。

ビークルモードに戻す場合は番号を逆に戻ってください。

(ロボットモード)

(ビークルモード)

