



くちにいれない



まきつけない

警告 (けいこく)

保護者の方へ 必ずお読みください。

●小部品・小球があります。誤飲・窒息の危険がありますので、3才未満のお子様には絶対に与えないでください。

注意 (ちゅうい)

●ご使用前につりかた説明書(本書)をよくお読みください。●故障の原因となりますので、指定のチップ及びシール以外は使用しないでください。●線部が鋭い箇所がありますので、注意してください。●チップは食べ物ではありません。口の中には絶対に入れてください。●ぶつけたり、ふりまわすなど乱暴な遊びをしないでください。●ボールチェーンは指などに巻きつけたりしないでください。血がこぼれなくなり危険です。●ハサミを使用する際には、お取り扱いにご注意ください。●思わぬ事故の恐れがありますので、ご使用後は3才未満のお子様の手の届かないところに保管してください。●チップはきれいに切り取り、切り取ったあとのクズはすぐに捨ててください。●プラスチック袋は頭から被ったり、顔を覆ったりしないでください。

<使用上の注意> ○包装材料は開封後すぐに捨ててください。

発売元：株式会社 タカラトミー

〒124-8511 東京都葛飾区立石 7-9-10

タカラトミーでは「子どもたちに安全で楽しいおもちゃと夢を」を第一に考えております。そのため、常に製品に対し研究、改良を行っており、お買い上げ時期によって同一製品の中にも多少異なるものや、パッケージの写真やイラストなどと異なる場合がございますがご了承ください。製品につきましては、万全の注意をはらって製造に当たっておりますが、万一お気付きの点がございましたら下記までご連絡ください。

タカラトミーグループ お客様相談室 おかけ間違いのないようご注意ください

製品の修理などについては下記お客様相談室までお問い合わせください

0570-041031

電話受付時間 10~17時
月曜日~金曜日(土日・祝日を除く)

タカラトミーサポート 検索



本製品のお客様サポートは日本国内でのご購入かつ日本国内からのお問い合わせに限りです。

(Customer service is only available in case this product purchased in Japan and inquired from Japan domestic.)

●たのしいタカラトミーの情報はインターネットで www.takaratomy.co.jp

© TOMY

対象年齢 4才以上



ポケモンマスター

ポケモンシールメーカー
ガチャリングゲット

つくりかた
説明書

この度は、タカラトミー「ポケモンシールメーカー ガチャリングゲット」をお買い上げいただきまして、誠にありがとうございます。ご使用前にこのつくりかた説明書(本書)をよくお読みください。また、読み終わった後は、つくりかた説明書(本書)を必ず保管しておいてください。

セット内容

- ガチャリングゲット本体...1個
- チップ...40個
- つくりかた説明書(本書)...1冊
- シールシート...3枚
- ホールチェーン...3個 (赤・黄・白、各色1個)
- ホルダー...3個

ポケモンシールメーカー ガチャリングゲットの遊び方

各部の名称



遊ぶ前に




チップはランナーからきれいに切り取って使用してください。



ポケモンチップシールのつくり方

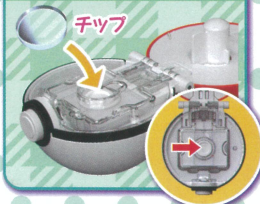
1 ボタンを押して本体を開きます。



2 フタを図のようにさらに開きます。



3 チップおきばにチップをセットします。



<1>

4 チップを押し込みます。



クリアトレーが持ち上がります。

5 クリアトレーをカチッと音がするまでフタ側に開きます。



6 作りたいシールを選んで、シールシートの裏からはがします。

45枚のシールから選べるよ!

※4~6ページを見て選んでね!

※シールはチップより多めに入っています。

シールシート

ちががえす



はくり紙ごと台紙からはがします。

※シールとはくり紙は、はがさないでください。



シールはポケモンが印刷されている面にも粘着があります。



ピカチュウ

7 シールをシールおきばにセットします。



シールおきばの凹みに合わせてのせてね

印刷されている面を上にして置きます。

8 ガチャと音がするまでフタを閉じます。



ガチャ!

<2>

9 ボタンを押してフタを開けます。

チップの裏にシールが貼り付きます。

チップにシールが貼りにくいときは89をくりかえし行ってください。



10 ポケモンチップシールを取り出してできあがり!



ノートなどに貼ったり!

ホルダーにセットするとキーチェーンアクセになるよ!

※セット内容以外は入っていません。

ホルダーへの取り付け方、はずし方

取り付け方

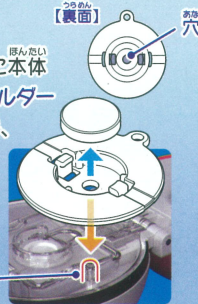
ホルダーにチップシールをパチンと音がするまで押し込みます。



はくり紙をつけたままでも入ります。 ※はくり紙をはがして入ると、取れにくくなります。

はずし方

ホルダーの裏の穴に本体クリアトレーの「ホルダーはずし」を差し込み、チップシールを取り出します。



ホルダーはずし

収録ポケモン一覧

ポゲータ
■ほのおのポケモン
■0.4m / 9.8kg

デアグハ(ノーマル)
■??? ポケモン
■?.?m / ?.?kg

ミヤガハ
■くさねこのポケモン
■0.4m / 4.1kg

ポチヤマ
■ペンギンポケモン
■0.4m / 5.2kg

マイワ(ノーマル)
■クリームポケモン
■0.3m / 0.5kg

ヨタク
■あひるポケモン
■0.8m / 19.6kg

セレイ
■ときわたりポケモン
■0.6m / 5.0kg

イシロ
■こいぬポケモン
■0.5m / 9.2kg

ガンコウ
■シャドーポケモン
■1.5m / 40.5kg

モルボ(まんぬくもよう)
■にめんポケモン
■0.3m / 3.0kg

カボシ
■いねむりポケモン
■2.1m / 460.0kg

コライドン
■パラドックスポケモン
■2.5m / 303.0kg

ミヤワリ
■いでんしポケモン
■2.0m / 122.0kg

パミ
■ねずみポケモン
■0.3m / 2.5kg

ミヤワリ
■みずとかけポケモン
■0.3m / 4.0kg

- ノーマル
- ほのお
- みず
- くさ
- でんき
- こおり
- かくとう
- どく
- じめん
- ひこう
- エスパー
- おし
- いわ
- ゴースト
- ドラゴン
- あく
- はがね
- フェアリー

- ノーマル
- ほのお
- みず
- くさ
- でんき
- こおり
- かくとう
- どく
- じめん
- ひこら
- エスパー
- むし
- いわ
- ゴースト
- ドラゴン
- あく
- はがね
- フェアリー



ソリスレイズ
 ■ひのけんしポケモン
 ■1.6m / 62.0kg



ディグダ
 ■もぐらポケモン
 ■0.2m / 0.8kg



イーブイ
 ■しんかポケモン
 ■0.3m / 6.5kg



ラブラス
 ■のりものポケモン
 ■2.5m / 220.0kg



ミユウ
 ■しんしゅポケモン
 ■0.4m / 4.0kg



カイイシ
 ■うみつぼめポケモン
 ■0.4m / 3.6kg



ヴィオア
 ■わるぎつねポケモン
 ■0.7m / 12.5kg



ルキア
 ■せんすいポケモン
 ■5.2m / 216.0kg



ピチウ
 ■こねすみポケモン
 ■0.3m / 2.0kg



エ=スパーシ
 ■ストライカーポケモン
 ■1.4m / 33.0kg



イワカネズミ(3びしかぞく)
 ■ファミリーポケモン
 ■0.3m / 2.3kg



レックウザ
 ■てんくらポケモン
 ■7.0m / 206.5kg



ヴィザードン
 ■かえんポケモン
 ■1.7m / 90.5kg



ゼラーチ
 ■ねがごとポケモン
 ■0.3m / 1.1kg



クワッス
 ■こがもポケモン
 ■0.5m / 6.1kg

- ノーマル
- ほのお
- みず
- くさ
- でんき
- こおり
- かくとう
- どく
- じめん
- ひこら
- エスパー
- むし
- いわ
- ゴースト
- ドラゴン
- あく
- はがね
- フェアリー



カイリョー
 ■ドラゴンポケモン
 ■2.2m / 210.0kg



ミツキョ(ほけたすがた)
 ■ほけのかわポケモン
 ■0.2m / 0.7kg



ルカリオ
 ■はどうポケモン
 ■1.2m / 54.0kg



ユキハマ
 ■いもむしポケモン
 ■0.3m / 3.8kg



ケツコウガ
 ■しのひポケモン
 ■1.5m / 40.0kg



モクロー
 ■くさばねポケモン
 ■0.3m / 1.5kg



ワンパチ
 ■こいぬポケモン
 ■0.3m / 13.5kg



スメラ
 ■なんたいポケモン
 ■0.3m / 2.8kg



マリルリ
 ■みずうさぎポケモン
 ■0.8m / 28.5kg



グレシアルマ
 ■ひのせんしポケモン
 ■1.5m / 85.0kg



ポニーダ(ガラルのすがた)
 ■いっかくポケモン
 ■0.8m / 24.0kg



ピチウ
 ■ねすみポケモン
 ■0.4m / 6.0kg



ミヤローフ
 ■くさねこポケモン
 ■0.9m / 12.2kg



ミヤイド
 ■バラドックスポケモン
 ■3.5m / 240.0kg



ドロボール
 ■ステルスポケモン
 ■3.0m / 50.0kg