

BX-00 STORMSPRIGGAN ツーセプティ-エム  
ストームスプリガン2-70M

対象年齢  
6才以上

本製品はバイブレードエックスシリーズです。ケガや破損の恐れがあり危険ですので他のシリーズ(パーストシリーズ等)と一緒に遊ぶことは絶対におやめください。

**セット内容**

- 取扱説明書(本書) × 1
- ステッカー × 1
- ブレード [ストームスプリガン] × 1
- ラチェット [2-70] × 1
- ビット [M(マーシ)] × 1
- ウィンダーランチャー ブラック × ホワイト (本体 × 1, ウィンダー × 1)

※写真はステッカーを貼った状態の物です。  
※使用により塗装が剥がれることがあります。

※セット内容物以外は全て別売りです。

**ステッカーの貼り方**

ステッカーを写真のように貼ってください。

※写真やイラストはイメージです。実際の製品とは多少異なる場合があります。  
※光や残像はイメージです。

WEB説明書・イベント情報・お問い合わせ先等は [こちら](#)

※この製品で遊ぶには別売りのバイブレードエックス専用スタジアムが必要です。

**警告 (けいこく)**

保護者の方へ必ずお読みください。

●小部品があります。誤飲・窒息の危険がありますので、3才未満のお子様には絶対にお与えないでください。

**注意 (ちゅうい)**

●ご使用前に、取扱説明書(本書)をよくお読みください。また、読み終わった後は必ず保管してください。●バイブレードエックスで遊ぶ時は、バイブレードエックス同士で遊んでください。違うシリーズ(パーストシリーズ等)のバイブレードと遊ぶことはおやめください。●回転しているバイブレードの上や横方向から、バイブレードをシュートしないでください。はじかれて飛んだり、破損等の恐れがあり危険です。●バイブレードは高速で回転しますので危険です。回っている時には、絶対に顔を近づけたり、手で触れたりしないでください。思わぬケガの恐れがあります。●バイブレードで遊ぶ時は周りに注意して、腕やウィンダー等が人に当たらないようにしてください。●バイブレードで遊ぶ時は周りに人や動物、家具やテレビ等の家電製品、ガラス等がないことを確認してください。●バイブレードエックスは必ずバイブレードエックス専用スタジアム(別売り)で遊んでください。また、遊ぶ際には必ず足もと(床・地面)に置いてください。●ウィンダーは、指等に巻きついたりしないでください。血が通わなくなり危険です。●ランチャーは必ず正しく持ってください。●安全のため、破損変形したおもちゃは使用しないでください。●遊ぶ時は必ずランチャーからバイブレードを外してください。●ぶつかけたり、ふりまわす等乱暴な遊びをしないでください。●バイブレードエックス専用スタジアム(別売り)を使用する時は火気や暖房器具の近くで遊ばないでください。●プラスチック袋を頭から被ったり、顔を覆ったりしないでください。窒息する恐れがあります。●思わぬ事故の恐れがありますので、ご使用後は3才未満のお子様手の届かないところに保管してください。

(使用上の注意) ●各パーツは無理に曲げたり引っ張ったりしないでください。●包装材料は開封後すぐに捨ててください。

<p>20cm</p> <p>● バイブレードは下に掛けてスタジアム中央から20cm以内の高さからシュートをしてください。</p>	<p>● スタジアムは床・地面で遊んでください。テーブルなどの高い所に置いて遊ばないでください。</p>	<p>● 立てひざ姿勢で遊んでください。</p>	<p>60°シュート!</p> <p>● 空中でぶつかったバイブレードやパーツがはじけ飛んで危険ですので、必ず90度以上シュートをしてください。</p>
<p>● バイブレードの回転中にスタジアムに手を入れしないでください。</p>	<p>● スタジアムにはバイブレードを3個以上シュートしないでください。</p>	<p>● 周りの人にぶつからないように注意して遊んでください。</p>	<p>● 横から</p> <p>● 上から</p> <p>● スタジアムをのぞきこんだり、顔を近づけないでください。</p>

バイブレードをシュートする前には必ず各パーツにヒビや破損、ネジの外れ等がないことを確認してください。ヒビ・破損・ネジの外れ等があるとケガをする恐れがあるため、直ちに使用をおやめください。

**バイブレードの組み立て方**

① はじめに **ブレード** と **ラチェット** を組み立てます。

**ブレード** (裏面) と **ラチェット** (表面) を組み立てます。

ジョイント (白いパーツ) と ラチェットリング (外側の刃) と ラチェットベース (底面のパーツ) を組み立てます。

② ジョイントの▼Rとラチェットリングの▲が揃っているか確認します。揃っていない場合はジョイントとラチェットベースを下図のように持ち、ラチェットリングを矢印の方向にカチッと回すと揃えることができます。

③ ブレードとラチェットを重ねます。ブレードの裏にあるジョイントと同じ形の凹みに、ジョイントを合わせるようにしてください。

④ **ブレード** を押さえながら、**ラチェットリング** を矢印の方向にカチッと回しラチェットベースのRとラチェットリングの▲が揃うようにロックします。

⑤ **ビット** のシャフトをラチェットベースの穴にカチッと差し込むことでバイブレードが完成します。分解する時は逆の手順で取り外してください。

完成

**ビットが回るか確認してください**

バイブレードを組み立てた後やバトルをした後はビットがカチツカチツと回るか確認をしてください。固くて動かない場合は、うまく組み立てられていない可能性がありますので、バイブレードを分解して組み立て直してください。

**分解する時の注意**

バイブレードを分解する時は、必ず最初にビットを外してください。ビットを外さないとバイブレードを分解できない場合があります。

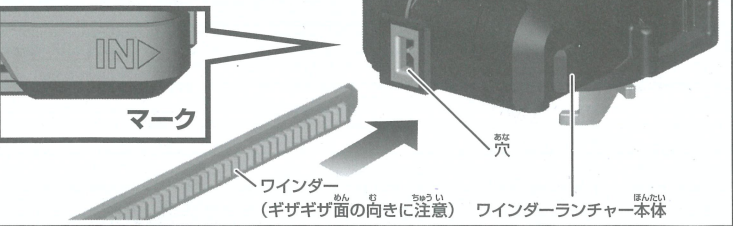
**パーストした時の注意**

バイブレードがパーストした時はラチェットからビットを引き抜いてからバイブレードを組み立て直すようにしてください。

# ベィブレードのシュート方法

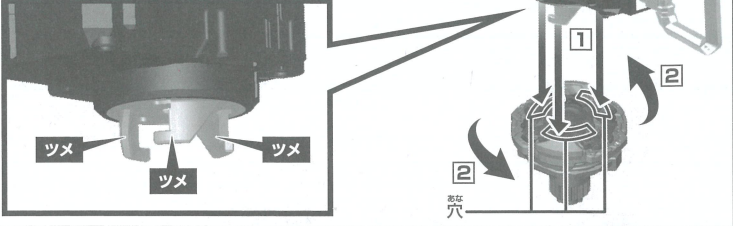
## ① ワィンダーランチャーの準備

下図のようにウィンダーランチャー本体のマークのある側の穴にウィンダーを差し込みます。  
※ウィンダーの向きに注意してください。



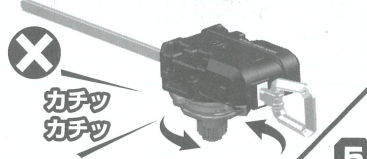
## ② ベィブレードのセット

ブレード中央に3つある穴に、ランチャーのツメ3つを①の向きに差し込み、②の向きに軽くひねると引っかかりセットできます。



## ベィブレードをセットした時の注意

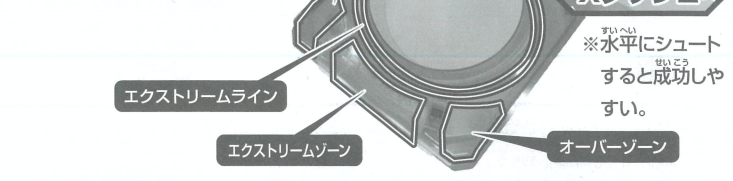
- ベィブレードがセットされたら、それ以上に回さないでください。故障の原因になります。
- 必ず3つのツメに引っかかっているか確認してください。一部だけだとツメが壊れる場合があります。



5

## エクストリームスタジアム(別売り)について

ベィブレードエクسس専用スタジアム。オーバーゾーン、ビットの軸先とエクストリームラインが噛み合うことにより超高速ギミック(Xダッシュ)が発生します。



## ベィブレード 4つの勝ち方

### 4ポイント先取で勝利

**3ポイント**  
**エクストリームフィニッシュ**  
相手をエクストリームゾーンへ弾き飛ばす、最も爽快な勝ち方。

**2ポイント**  
**オーバーフィニッシュ**  
相手をオーバーゾーンに叩き込む勝ち方。

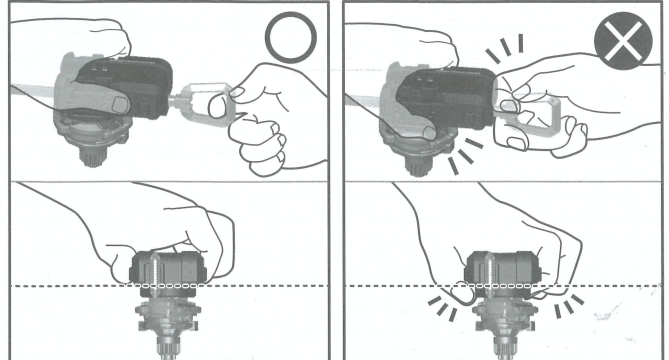
**2ポイント**  
**バーストフィニッシュ**  
相手のベィを破壊する勝ち方。

**1ポイント**  
**スピンフィニッシュ**  
相手より長く回り続ける勝ち方。

7

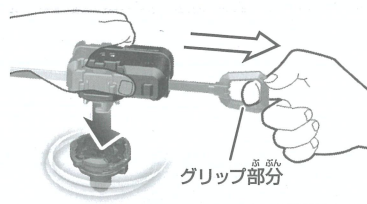
## ウィンダーランチャーの握り方

ランチャー本体やウィンダーを持つ手がベィブレードに触れていると、ケガをする恐れがありますので図のように持ってください。ウィンダーはグリップ部分に指を通して持ってください。



## ③ ベィブレードの回し方

ウィンダーランチャー本体をしっかり持ち、反対の手でウィンダーのグリップ部分を強く引っ張ることでベィブレードが落ち、回転します。



## ベィバトルの仕方

- お互いベィブレードをランチャーにセット。
- お互いベィブレードエクسس専用スタジアムの上に構えます。
- 「3・2・1 GOシュート!」の合図で同時にベィブレードをシュートします。




※ベィブレードエクسس専用スタジアム以外は使用しないでください。  
※セット内容物以外は全て別売りです。

6

## アプリとの連動について

スマートフォンアプリ「BEYBLADE X-ベィブレードエクسس」で、ベィコードをスキャンするとベィポイントを獲得できます。ベィポイントを貯めるとレアベィが当たるゲームに挑戦できます。




- ※画面はイメージです。
- ※本製品にスマートフォンは含まれません。
- ※アプリは別途通信料がかかります。
- ※アプリは予告なく終了になる場合があります。
- ※本製品はアプリが無くても遊べます。
- ※説明に使われているベィコードはイメージです。

詳しくはこちら



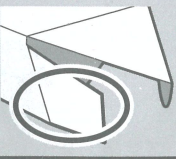
## WEB説明書・イベント情報・お問い合わせ先等は



## BEYCODE ベィコード

ベィコードはパッケージ底面のフラップに印刷されています。

※スキャンするまでは捨てずに保管してください。



## 商品アンケート実施中

お答えいただいた方に景品をプレゼント!  
※詳細はWebサイトをご覧ください。

www.takaratomyfans.com/  
お客様IDナンバー UET-G5L-TRP  
JANコードナンバー 4904810997351

タカラトミーグループお客様相談室  
0570-041034  
発売元: 株式会社タカラトミー  
〒124-8511 東京都葛飾区立石7-9-10

たのしいタカラトミーの情報はインターネットで  
www.takaratomy.co.jp  
©HK, HM, PD, BBX, TX  
©TOMY  
©Hiro Morita, BBBProject, TV TOKYO  
MADE IN VIETNAM

8