

**警告 (けいこく)**  
保護者の方へ 必ずお読みください。  
●小部品があります。誤飲・窒息の危険がありますので、3才未満のお子様には絶対に与えないでください。

**注意 (ちゅうい)**  
●サウンドジュエルは食べ物ではありません。口の中には絶対に入れないでください。●暗い所で遊ばないでください。●点滅状態のライトは長時間見ないでください。人によって体調を崩す場合があります。●光の点滅により気分が悪くなったら直ちに使用をやめ、医師に相談してください。●電池を誤使用すると発熱・破裂・液漏れの恐れがあります。右記に注意してください。●二次電池 (充電式電池) は、絶対に使用しないでください。●古い電池と新しい電池、いろいろな種類の電池を混ぜて使わないでください。●+-(プラスマイナス)を正しくセットしてください。●ショートさせたり充電、分解、加熱、火の中に入れてたりしないでください。●万一、電池から漏れた液が目に入ったときはすぐに大量の水で洗い、医師に相談してください。皮膚や服に付いた時は水で洗ってください。●廃棄するときは、自治体の廃棄物処理の指示に従ってください。●思わぬ事故の恐れがありますので、ご使用後は3才未満のお子様の手の届かないところに保管してください。●ふりまわすなど乱暴な遊びはしないでください。●プラスチック袋を頭から被ったり、顔を覆ったりしないでください。

＜使用上のお願い＞ ○ご使用前に取り扱い説明書をよくお読みください。また読み終わった後は必ず保管しておいてください。○プラスチック袋は梱包材ですので開封後はすぐに捨ててください。○落としたり、ぶつけたりしないでください。本体を分解、変形、改造したり、ご自分で修理しないでください。故障の原因になります。○本製品は非防水のため、絶対に濡らさないでください。故障の原因になります。○故障の原因になりますので、直射日光が当たる場所、炎天下の車内、暖房器具の近くなど高温になるところや、温度が低すぎるころには放置、保管しないでください。○本体に水や異物などを入れたり、極端に多湿、ほこりの多い場所での使用、放置、保管はさけてください。火災、感電などの原因になります。○サンナーやベンジン、アルコール類などで絶対にふかないでください。清掃は乾いた布で軽くふいてください。○長時間遊ばないときは必ず電池を抜いておいてください。

保護者の方とお読みください。  
この度は、タカラトミー「ミラクルちゅーんず! ミラクルタンバリン」をお買い上げいただきまして、誠にありがとうございます。ご使用前に、付属の取り扱い説明書(本書)をよくお読みください。また、読み終わった後は必ず保管してください。

**株式会社 タカラトミー**  
〒124-8511 東京都葛飾区立石 7-9-10


タカラトミーでは「子どもたちに安全で楽しいおもちゃと夢を」を第一に考えております。そのため、常に製品に対し研究、改良を行っており、お買い上げ時期によって同一製品の中にも多少異なるものや、パッケージの写真やイラストなどと異なる場合がございますがご了承下さい。製品につきましては、万全の注意をはらって製造に当たっておりますが、万一お気付きの点がございましたら下記までご連絡ください。

**タカラトミーグループ お客様相談室** おかけ間違いのないようご注意ください  
製品の修理などについては下記お客様相談室までお問い合わせください

**0570-041031** **タカラトミーサポート** 検索 

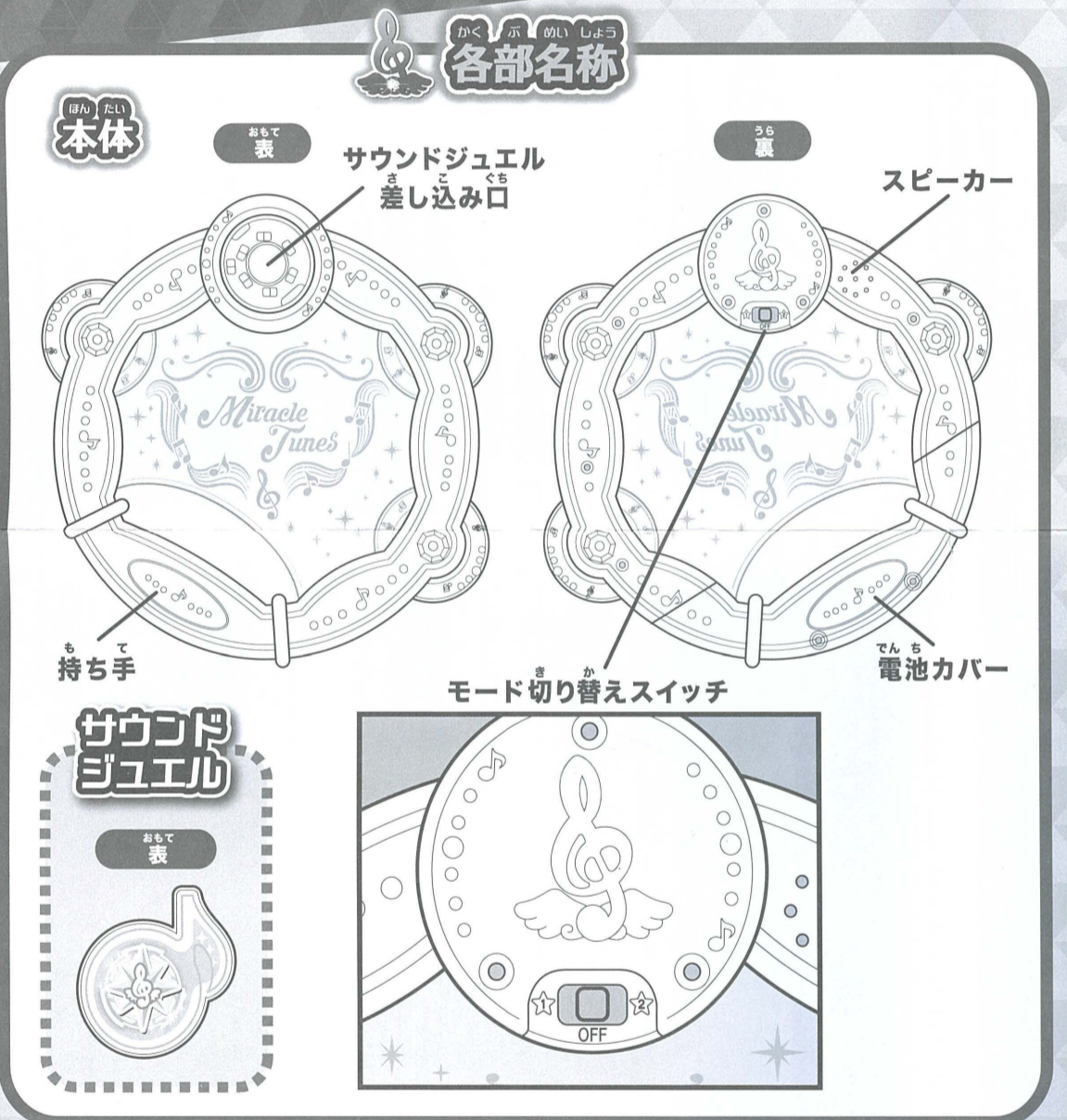
電話受付時間 10~17時 月曜日~金曜日(土日・祝日を除く) <http://www.takaratomy.co.jp/support/index.html>

●たのしいタカラトミーの情報はインターネットで <http://www.takaratomy.co.jp> © TOMY

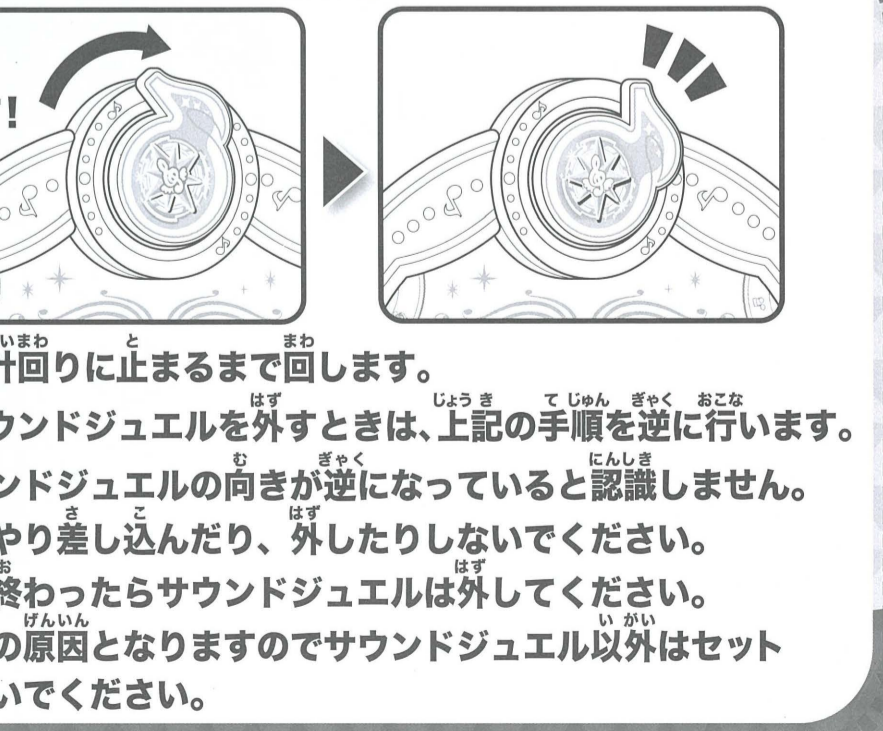
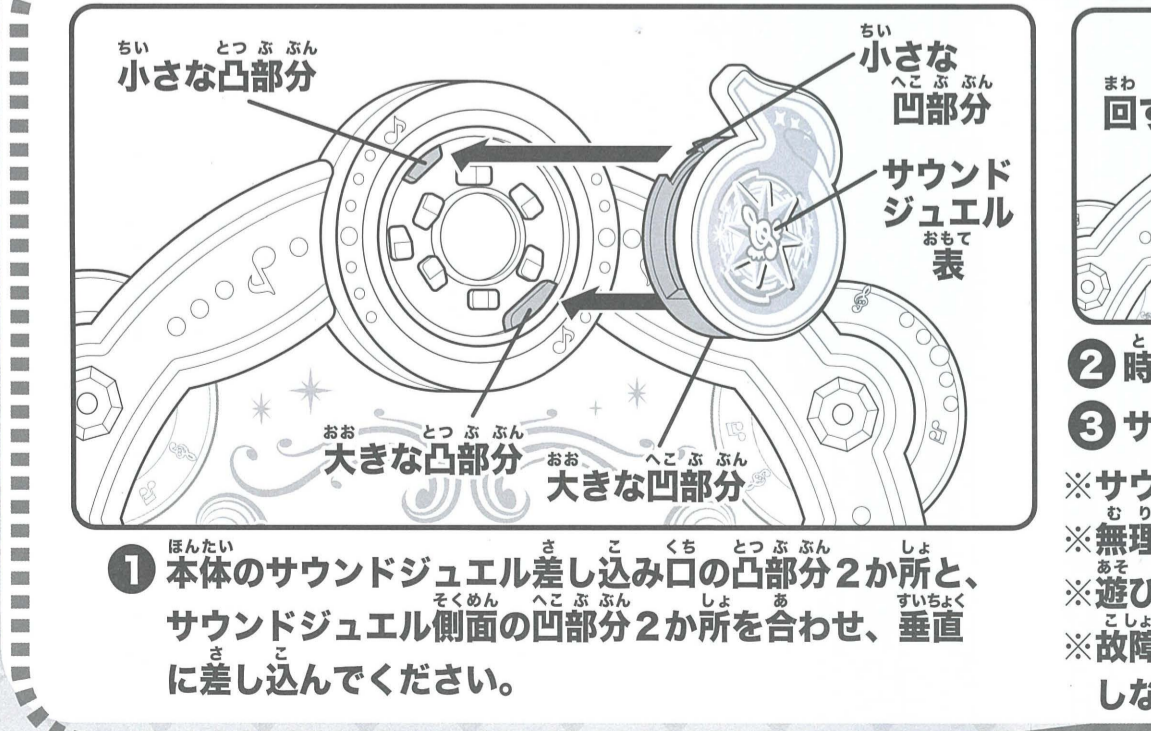
単4形アルカリ乾電池3本使用 (別売り)  
REQUIRES 3 LR03 ("AAA" SIZE) BATTERIES (NOT INCLUDED)  T-1730017

© TOMY・OLM/ミラクルちゅーんず! 製作委員会・テレビ東京  
●イラストや写真、光などはイメージです。実際の商品とは異なる場合があります。

**セット内容** ●ミラクルタンバリン…1個 ●サウンドジュエル…2個 ●取り扱い説明書(本書)…1枚  
〈アイドルジュエル(アカリ)(ヒカリ)〉



**サウンドジュエルのセットの仕方、外し方**



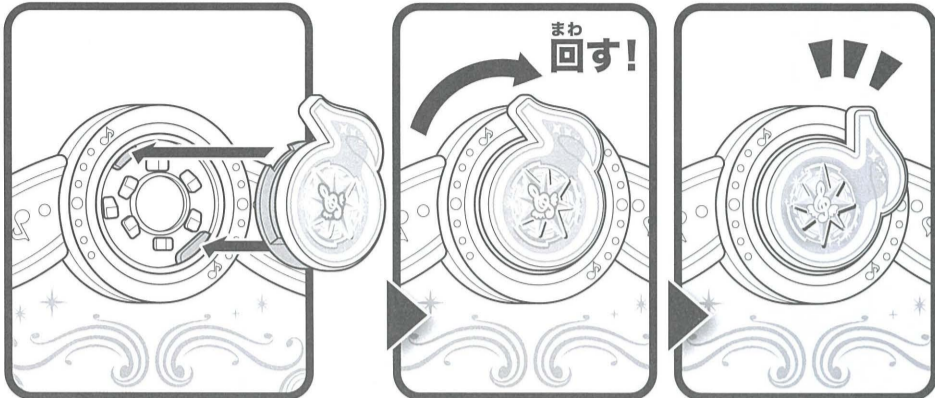


※ミラクルタンバリンは約90秒間何も操作をしないとオートスリープに入ります。  
モード切り替えスイッチを入れ直すと復帰します。 ●遊んだ後は必ず電源をOFFにしてください。

## ★ なりきりモード ミラクルちゅーんず! に なりきり!

本体裏面のモード切り替えスイッチを★にします。


### 1 サウンドジュエルをセットしてね!



### 2 劇中と同じBGMが流れるよ!


#### チューンアップ発動

BGM中に  
タンバリンをたたくと  
チューンアップ発動!



#### ミラクルチューンアップ発動 チューンアップよりも大きな技だよ!

ミラクルタンバリンをふってね!



※セットしたサウンドジュエルによって音と光の演出が変わります。(※一部使用できないジュエルがあります。)

★BGMが流れている最中にミラクルチューンアップをすると曲が途切れて技発動の光と音の演出がはじまります。

★BGMが終わったあとに、2回連続でたたくと「バリア音」が流れます。

★タンバリンをふったあと一定時間、何も動作を行わないとミラクルチューンアップの技発動の演出は流れません。

## ★ ゲームモード

本体裏面のモード切り替えスイッチを★にします。

### ゲームのえらび方

- 1 「タンバリンをふって遊びをえらぶのですわ」とセリフが流れるよ。
- 2 タンバリンをふると、3つのゲームが順番に切り替わるよ。
- 3 遊びたいゲームの名前が流れたらタンバリンをたたいて決定してね。

ゲームは 3つ! ・ミラクルコンサート ・ミラクルリズム ・ミラクルサウンド

### ミラクルコンサート 全5曲

- Catch Me! ●Jump! ●アルプス一万尺
- ネコふんじゃった ●ジングルベル

- 1 「好きなジュエルをセットですわ」と流れたら好きなサウンドジュエルをセットしてね。
- 2 ミラクルタンバリンをリズムよくふったり、たたいたりすると演奏できるよ。サウンドジュエルによって演奏できる曲が変わるよ。  
※何もしないと演奏が止まります。

### ミラクルリズム

- 1 「好きなジュエルをセットですわ」と流れたら好きなサウンドジュエルをセットしてね。
- 2 まずはお手本のリズムが流れるので、しっかり覚えてね!
- 3 「ライブスタート!」のセリフのあとに、お手本と同じリズムでたたいてね。

### ミラクルサウンド

- 1 「好きなジュエルをセットですわ」と流れたら好きなサウンドジュエルをセットしてね。
- 2 タンバリンをふったり、たたいたりすると、効果音が流れるよ。自由に遊んでね。
- 3 ジュエルによって、音と光の演出が変わるよ。

※一定時間、何も動作を行わないと、ゲーム選択に戻りゲームの演出は流れません。

※強くふると、「たたき」として認識してしまう場合があります。  
※タンバリンの中央部分は、強くたたきすぎないように注意してください。

### サウンドジュエルで広がるミラクルちゅーんず!ワールド

